

# AMRAE

la Maison du risk management

COLLECTION AMRAE  
**PANORAMAS**



# EY

Building a better  
working world



# PANORAMA SIGR

[ Systèmes d'Information de Gestion des Risques ]

Edition **2024**


L'AMRAE tient à remercier les participants suivants qui ont contribué à la production de ce document :




**François  
BEAUME**  
VP AMRAE,  
VP Risks and  
Insurance Sonepar




**Franck  
AURÉ**  
Group Insurance  
Director  
OPmobility




**Géraldine  
BRUGUIÈRE-  
FONTENILLE**  
Chargée de mission  
Pôle Scientifique  
AMRAE



**Bertrand  
RUBIO**  
Associate Partner  
Risk Consulting  
EY




**Marie-Lolita  
CROMBEZ**  
Chargée de mission  
junior, Pôle Scientifique  
AMRAE



**Mathis  
RATTIER**  
Consultant  
Risk Consulting  
EY



**Ségolène  
DESQUINS**  
Senior Consultant  
Risk Consulting  
EY



**Franck  
BARON**

Président d'IFRIMA  
Group Deputy Director Risk  
Management & Insurance at  
International SOS

La *International Federation of Risk and Insurance Management Associations* (IFRIMA) est fière de soutenir le Panorama SIGR développé par l'AMRAE.

La gestion des données est un élément essentiel pour tous les professionnels de la gestion des risques. Le travail réalisé par l'AMRAE au fil des années dans ce domaine est hautement recommandable et constitue un excellent exemple pour toutes les associations de gestion des risques.

Progressivement, l'AMRAE a pu obtenir le soutien d'autres associations telles que FERMA ou PARIMA, et nous sommes sûrs que de nombreux autres membres d'IFRIMA le feront à l'avenir. En tant qu'organisation faîtière internationale pour les associations de gestion des risques du monde entier, il s'agit sans aucun doute d'un exemple à suivre pour l'ensemble de la communauté de l'IFRIMA.

[www.ifrima.org](http://www.ifrima.org)

**L'AMRAE remercie chaleureusement les associations soeurs (IFRIMA, RIMS, FERMA, PARIMA et Club FrancoRisk) qui nous aident à faire de cette nouvelle édition du Panorama SIGR un succès :**





**Franck AURÉ**

Group Insurance  
Director  
Compagnie  
OPmobility

## Éditorial

A l'heure où nous publions cette 16<sup>e</sup> édition du Panorama des Systèmes d'Information de Gestion des Risques (SIGR), les organisations doivent faire face à des défis multiples, à des chocs successifs et persistants. Instabilités politiques et conflits armés, phénomènes météorologiques extrêmes et raréfaction des ressources, prise en compte nécessaire des impacts sociaux, environnementaux et économiques des activités, les organisations doivent évoluer dans un monde entre adaptation, agilité et gestion des risques.

Les SIGR ont vocation à jouer un rôle clé en permettant aux entreprises de recueillir et analyser des données pertinentes pour identifier les risques, en mesurer l'exposition en vue de renforcer leur résilience et leur durabilité.

La sophistication des modules techniques et fonctionnels ainsi que le déploiement de l'Intelligence Artificielle positionne de plus en plus les SIGR comme un outil incontournable d'aide à la décision et d'efficacité opérationnelle.

Cette édition combine l'analyse de trois enquêtes internationales : une analyse des éditeurs de SIGR (121 éditeurs recensés, 51 répondants), une seconde analyse auprès des Risk Managers (249) pour recueillir leur vision des SIGR et leurs attentes, et une dernière venant enrichir l'apport des éditeurs et Risk managers sous le format d'une table ronde auprès des Courtiers et Assureurs afin de recueillir leur avis sur l'utilisation et l'impact des SIGR dans le processus assurantiel dans un contexte de redressement tarifaire depuis plusieurs années.

Ce nouvel opus vous propose de retrouver une analyse du marché, des vues alternatives, une description des besoins des Risk Managers et des offres des éditeurs de SIGR, ainsi que des fiches techniques détaillées par éditeur répondant. Ces fiches sont pour certaines reconduites de l'année précédente, avec l'accord des éditeurs déjà présents en 2023, et pour d'autres ajoutées, en ce qui concerne les nouveaux éditeurs entrant dans le Panorama de cette édition.

Ce Panorama 2024 est également enrichi de nouveaux témoignages d'utilisateurs de SIGR en provenance de différents pays, ainsi que d'une analyse dédiée au développement des modules liés au changement climatique et de l'Intelligence Artificielle.

Ce cahier technique est, comme chaque année, disponible en téléchargement libre et gratuit sur le site de l'AMRAE ([www.amrae.fr](http://www.amrae.fr)), en version anglaise et française. Cette publication est également complétée par une plateforme web d'analyse des acteurs (RMIS Panorama Scorecard) vous permettant de créer vos analyses (par secteur, taille d'entreprise, modules...).

Cette année encore, nous tenons à remercier les éditeurs, Courtiers, Assureurs et Risk Managers qui ont participé à nos enquêtes.

Nous avons renouvelé nos partenariats avec IFRIMA, Club FrancoRisk, FERMA, PARIMA et le RIMS. Ces partenariats contribuent à relayer nos sollicitations à leurs membres Risk Managers et de solliciter les éditeurs qu'ils nous soumettent permettant ainsi des analyses régionales et des éclairages plus spécifiques.

L'AMRAE tient également à remercier son partenaire EY pour son implication continue depuis plusieurs années, nécessaire à l'enrichissement et à la pérennité de cette publication.

Bonne lecture à toutes et tous !

# Sommaire

Éditorial.....	4
Sommaire.....	5
Synthèse des enseignements de l'étude.....	7
Pourquoi réaliser un Panorama SIGR ?.....	8
Analyse du marché des SIGR.....	13
Synthèse des résultats du Panorama 2023 (nouveaux entrants 2024 inclus).....	22
Tableau synoptique détaillé des éditeurs basé sur leurs auto-évaluations (modules fonctionnels).....	26
Tableau synoptique détaillé des éditeurs basé sur leurs auto-évaluations (axes techniques).....	28
Leaders' quadrants.....	30
SIGR : Les Assureurs et Courtiers ont la parole !.....	41
Nos Risk Managers témoignent.....	45
Avis d'expert pour sélectionner et implémenter un SIGR.....	56
Intégration de l'intelligence artificielle dans les SIGR : une transformation majeure pour les Risk Managers.....	58
Avis d'expert sur la Directive CSR : une nouvelle perspective pour les outils SIGR.....	62
L'adoption des exigences ESG fera-t-elle passer les SIGR à la vitesse supérieure ?.....	64
Fiche détaillée par éditeur répondant.....	68
1-ONE.....	69
ALL4TEC.....	70
ACUREDGE - GROUPE DEVOTEAM (RVR PARAD).....	71
AMETHYSTE.....	72
ARCHER TECHNOLOGIES LLC.....	73
ARENGI.....	74
AUDITBOARD, INC.....	75
CALPANA BUSINESS CONSULTING DEUTSCHLAND GMBH.....	76
CERRIX.....	77
CHALLENGE OPTIMUM SA.....	78
CISS LTD.....	79
COAUDIT GROUP.....	80
DELTA RM.....	81
DILIGENT.....	82
DIOT SIACI.....	83
EFRONT/BLACKROCK.....	84
EGERIE.....	85
ENABLON.....	86
F24.....	87
GBTEC AUSTRIA GMBH.....	88
GRACE CONNECT SARL.....	89

INCLUS.....	90
KERMOBILE SOLUTIONS.....	91
LEXISNEXIS.....	92
MAKE IT SAFE.....	93
MAPTYCS.....	94
MEGA INTERNATIONAL.....	95
MITRATECH.....	96
MOODY'S.....	97
MY RISK COMMITTEE.....	98
NANOCODE SAS.....	99
NGCOMPLIANCE.....	100
NOVASECUR.....	101
ONETRUST.....	102
OPTIMISO GROUP SA.....	103
OXIAL.....	104
POCKET RESULT.....	105
PYX4.....	106
QUADRATIC.....	107
QUALITADD.....	108
RISKHIVE SOFTWARE SOLUTIONS LIMITED.....	109
RISKID.....	110
RISK'N TIC.....	111
RISKCONNECT.....	112
ROK SOLUTION.....	113
SAP.....	114
SCHLEUPEN SE.....	115
SERVICENOW.....	116
SMART GLOBAL GOVERNANCE.....	117
SOFTWARE AG.....	118
SWISS GRC.....	119
TEAMMATE - WOLTERS KLUWER.....	120
TUV SUD GLOBAL RISK CONSULTANTS.....	121
VALUES ASSOCIATES.....	122
VENTIV.....	123
VIRTUESPARK GMBH.....	124
VISIATIV (IPORTA).....	125
WORKIVA.....	126
<b>ANNEXE 1.....</b>	<b>127</b>
PRÉSENCE GÉOGRAPHIQUE DES RISK MANAGERS RÉPONDANTS.....	127
<b>ANNEXE 2.....</b>	<b>128</b>
PRÉSENCE GÉOGRAPHIQUE DES ÉDITEURS.....	128
<b>ANNEXE 3.....</b>	<b>129</b>
DESCRIPTION DES MODULES FONCTIONNELS ET AXES TECHNIQUES.....	129
<b>Appendix 4.....</b>	<b>131</b>
RÉSULTATS DES CONSULTATIONS/RÉPONSES.....	131

# Synthèse des enseignements de l'étude

Cette version 2024 du Panorama SIGR est une **mise à jour** de l'analyse de marché publiée en 2023 : nouvelles cartes d'identité d'éditeurs, nouveaux témoignages, nouvelles analyses autour de l'Intelligence Artificielle et de l'ESG.

## Structure du Panorama 2024

- ◆ **Une analyse des pratiques et tendances du marché**, sur base d'une enquête auprès de 249 Risk Managers répondants dans 36 pays, ainsi que 51 éditeurs répondants. Nos partenaires Club FrancoRisk, FERMA, RIMS, PARIMA et IFRIMA nous permettent de maintenir l'internationalisation de l'étude.
- ◆ **58 fiches descriptives d'éditeurs du marché** ont été entièrement mises à jour depuis l'édition 2022, dont 8 nouvelles fiches exclusives (nouveaux participants).
- ◆ **10 témoignages de Risk Managers** partageant leurs retours d'expérience sur la mise en place ou l'utilisation d'un SIGR.
- ◆ **Un aperçu de la vision des courtiers et des assureurs sur les SIGR**, basé sur les résultats d'une enquête menée auprès d'eux par l'AMRAE en mars 2023.
- ◆ **Un avis d'expert** rassemblant les meilleures pratiques pour mettre en place une stratégie digitale de gestion des risques, puis sélectionner et mettre en œuvre un SIGR.
- ◆ **Un avis d'expert** sur la directive CSRD<sup>1</sup>, décrivant le rôle des SIGR dans la gestion des risques associés au changement climatique et à ses impacts directs sur l'environnement, la société et la gouvernance des organisations.
- ◆ Les principaux avantages des SIGR, tels qu'ils sont perçus par Risk Managers, sont l'augmentation de **l'efficacité** et des **capacités d'analyse**, l'amélioration du **partage de l'information** et la **suppression des silos**.
- ◆ Les projets SIGR rassemblent très souvent (96%) les lignes de maîtrise traditionnelles (gestion des risques, audit, contrôle interne, assurance, conformité, etc.) autour d'une **approche commune**.
- ◆ **L'offre SaaS est de plus en plus courante**, à la fois à la demande des clients et des éditeurs qui tendent à favoriser cette solution de déploiement.
- ◆ La couverture fonctionnelle et la configurabilité sont les principaux **critères de choix** lors de la sélection d'un SIGR, même si ce dernier critère insatisfait à l'usage près de la moitié des Risk Managers répondants.
- ◆ Le **niveau moyen de satisfaction** des Risk Managers reste élevé et identique à celui de 2021 (68 %), même si des progrès restent à faire en termes d'innovation, d'interfaçages avec d'autres SI, de configurabilité et de capacités de reporting.
- ◆ Les **modules offrant le plus de satisfaction aux Risk Managers** concernent la Cartographie des Risques, l'Audit, la Maîtrise des Risques et le Plan d'actions.

## Constats et tendances

- ◆ Le **marché des SIGR reste dynamique** (augmentation de plus de 70 % des appels d'offres sur les SIGR selon les éditeurs).
- ◆ Les sociétés internationales de grande taille, de l'industrie et des services, représentent le « client type ».
- ◆ Pour la majorité des éditeurs, le délai moyen d'**implémentation** d'un outil SIGR est **inférieur à 4 mois**.
- ◆ Le **coût moyen annuel** (SaaS) d'un SIGR, hors services d'intégration, est de 95k€ / an.
- ◆ L'**ESG** est un module de plus en plus attendu (environ 20 points d'augmentation par rapport à 2022) et satisfait 2/3 des utilisateurs.
- ◆ Dans le domaine de l'Assurance, le SIGR agit comme un formidable outil de transformation en accélérant la **digitalisation de la relation Assureur/Courtier/Assuré**.
- ◆ L'intégration de l'Intelligence Artificielle dans les SIGR progresse fortement (déjà disponible ou prévue en 2024 pour 68% des SIGR), avec de nombreux cas d'usage et de forts impacts attendus sur le marché, selon la moitié des SIGR répondants.

<sup>1</sup>CSRD : Corporate Sustainability Reporting Directive



# Pourquoi réaliser un Panorama SIGR ?

## Le SIGR, un outil fondamental au service du Risk Management

La fonction de Risk Management est très fortement liée à l'acquisition, l'analyse, la synthèse et la restitution d'informations de nature parfois diverses. Recenser les risques et collecter les incidents au plus près de leur survenance, tant géographique que temporelle, les évaluer pour permettre une prise de décision efficace, nécessite de maîtriser les flux d'informations de la manière la plus pertinente possible.

C'est justement la raison d'être d'un Système d'Information de Gestion des Risques (SIGR, aussi appelé technologie GRC ou IRM\*), qui vise à capter et trier une information parfois abondante, puis à l'orienter et à la restituer au Risk Manager sous une forme adaptée. Un tel outil est donc non seulement un outil d'analyse et de gestion, mais également un outil de communication et de partage des analyses.

Le SIGR a vocation à constituer un outil de pilotage pour l'ensemble des lignes de maîtrise :

- > Le **Top-Management** peut disposer d'une vue consolidée des risques encourus ou avérés comme des actions en cours.
- > Les **Managers (propriétaires de risques)** en charge de la gestion d'un ensemble de risques disposent de cette même vue, et peuvent piloter les actions sur leur périmètre.
- > **Gestion des risques et l'assurance:**
  - Les **Risk Managers** peuvent coordonner l'ensemble des actions de Gestion des Risques, de leur identification à leur traitement, et engager des actions plus spécifiques (par exemple en ce qui concerne la gestion des demandes d'indemnisation et des polices d'assurance).
  - **Autres fonctions** : Audit Interne, Contrôle Interne, Conformité...
- > Les **autres partenaires internes** peuvent aussi utiliser ce SIGR (Audit, Contrôle Interne, Conformité, QHSE, Juridique, IT, RSE,...).
- > Les **partenaires externes potentiels** (courtiers, sociétés de conseil...).

## Les principaux objectifs du Panorama SIGR

Depuis 2008, l'AMRAE réalise chaque année une étude qui recense les éditeurs de Systèmes d'Information de Gestion des Risques (SIGR) existants et analyse les tendances du marché.

Cette version 2023 a été consolidée grâce à la participation de :

- ◆ **58 éditeurs de SIGR** pour qualifier leur couverture fonctionnelle et technique.
- ◆ **249 Risk Managers** afin de qualifier leurs attentes et capter leurs retours d'expérience.
- ◆ Une synthèse restituée par l'AMRAE et basée sur les résultats d'une enquête menée en Mars 2023 auprès des Assureurs et Courtiers nous permet de recueillir leur vision des SIGR.

Ce Panorama combine ces 3 analyses et donne aux acteurs de la Gestion des Risques des éléments de réponse concernant tout questionnement préalable à un projet de SIGR, notamment :

- > Quels sont mes besoins ?
- > Les solutions du marché peuvent-elles y répondre ? Dans quelle mesure ?
- > Dois-je recourir à un seul produit spécialisé ou un produit modulaire plus large et intégré ?
- > Quels critères d'analyse sont à prendre en compte ?

Nous menons depuis le début nos travaux en gardant à l'esprit trois grands principes, afin d'être libres de tout conflit d'intérêt éventuel et de répondre à une forte exigence éthique :

- ◆ **Neutralité** : le Panorama ne porte ni de jugement de valeur sur les éditeurs et leurs solutions, ni de recommandation d'achat. Il vise simplement à donner un éclairage en présentant les outils et les principales fonctionnalités disponibles sur le marché.
- ◆ **Objectivité** : les questions portent sur les fonctionnalités de chaque solution et sont ainsi essentiellement techniques et factuelles.
- ◆ **Orientation métier** : les questions et les analyses sont en lien direct avec les impératifs propres aux fonctions et aux besoins des Risk Managers.

\* GRC : Gouvernance, gestion des Risques, Conformité

\* IRM : Integrated Risk Management (Gestion intégrée des risques)



## Une enquête internationale vers les Risk Managers

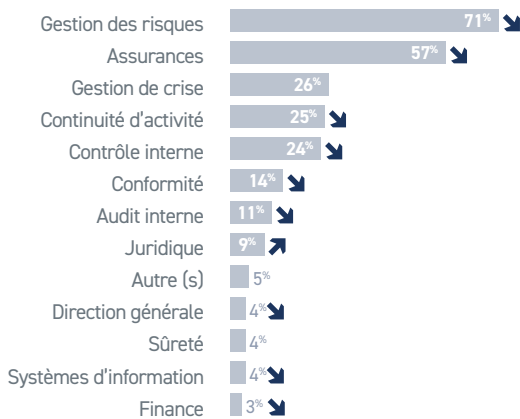
**64 %** des Risk Managers ayant répondu **ont déjà mis en place un SIGR**.  
**70 %** de ces utilisateurs de SIGR **travaillent pour de Grandes Entreprises** (CA > 1 md €).

Afin d'analyser cette tendance et capter les attentes du marché, nous couplons notre enquête éditeurs à une enquête réalisée auprès des Risk Managers de différents pays et secteurs d'activité. Grâce au support de nos divers partenaires (Club FrancoRisk, FERMA, RIMS et PARIMA), nous bénéficions d'une couverture mondiale pour analyser réponses de **249 Risk Managers** répartis sur les 5 continents.

Nous pouvons donc présenter les résultats suivants :

- > **Les attentes des Risk Managers sur les SIGR,**
- > **Les éléments clés de décision** lors d'une démarche de sélection d'outil,
- > **Le niveau de satisfaction** perçu suite à la mise en œuvre d'un SIGR,
- > **Les prix et attentes en matière d'hébergement.**

### ⚙️ PÉRIMÈTRE DE RESPONSABILITÉ DES RISK MANAGERS RÉPONDANTS



Tous les secteurs sont représentés de manière équilibrée (Industrie, Banque, Assurance, Distribution, Secteur Public, Télécom...).

Les Risk Managers qui ont répondu sont pour 71 % d'entre eux en charge de la Gestion des Risques et pour 57 % d'entre eux en charge de la gestion des Assurances.

↘ Flèche indiquant la variation des tendances  
par rapport à la précédente édition

⚙️ LES CONCLUSIONS DE CETTE ENQUÊTE « RISK MANAGERS » SONT PRÉSENTÉES CI-APRÈS AVEC CE LOGO.

## Une consultation des éditeurs SIGR

Comme chaque année, nous avons mis à jour notre questionnaire à destination des éditeurs de SIGR en ajoutant 9 nouvelles questions (145 questions au total). Ces questions portent sur l'analyse de données, l'assurance et la cybersécurité.

Cette année, après un examen des acteurs du marché, une liste de **121 éditeurs** a été établie, comprenant des éditeurs consultés les années précédentes ainsi que de nouveaux acteurs du marché. Ces éditeurs ont ensuite été directement contactés par l'AMRAE ou EY et invités à participer à un questionnaire d'enquête en ligne (disponible en anglais et en français) pendant plus d'un mois.

Pour cette mise à jour mineure de 2024, les éditeurs participants ont pu présenter leur entreprise (cartes d'identité, zones de présence, particularités et éléments différenciants, ...) et auto-évaluer leur produit SIGR sur la base de sujets techniques et fonctionnels. La plupart des questionnaires remplis ont été pris en compte dans cette analyse.

## Constitution du panel des éditeurs répondants



**58 éditeurs**



**7 nouveaux entrants**

Pour l'édition 2024, ce cahier technique est constitué d'un panel de **58 éditeurs répondants**.

**7 nouveaux entrants** ont participé à cette édition.



 Éditeur entrant


### PRINCIPAUX CHANGEMENTS IDENTIFIÉS DANS L'INDUSTRIE

- > Ventiv Technology a été acquis par Riskconnect
- > FDU Conseil a été renommé CoAudit GROUP

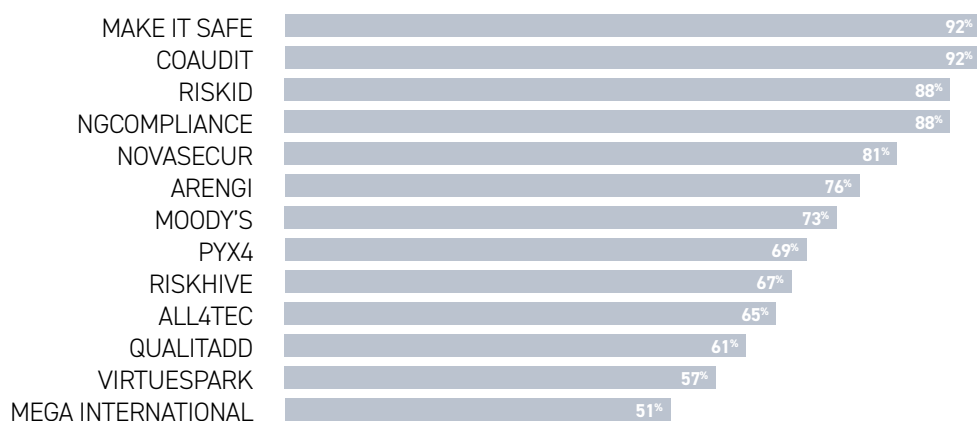
## Analyse du panel des éditeurs répondants

### EFFECTIFS LIÉS AU SIGR AU SEIN DES ÉDITEURS (48/58\*)

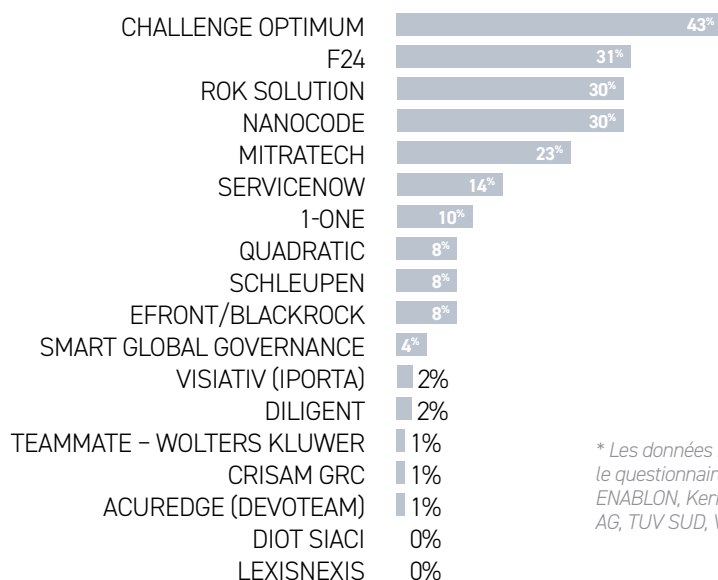
#### 100 % des effectifs liés au SIGR - 17 éditeurs



#### >50 % des effectifs liés au SIGR - 13 éditeurs

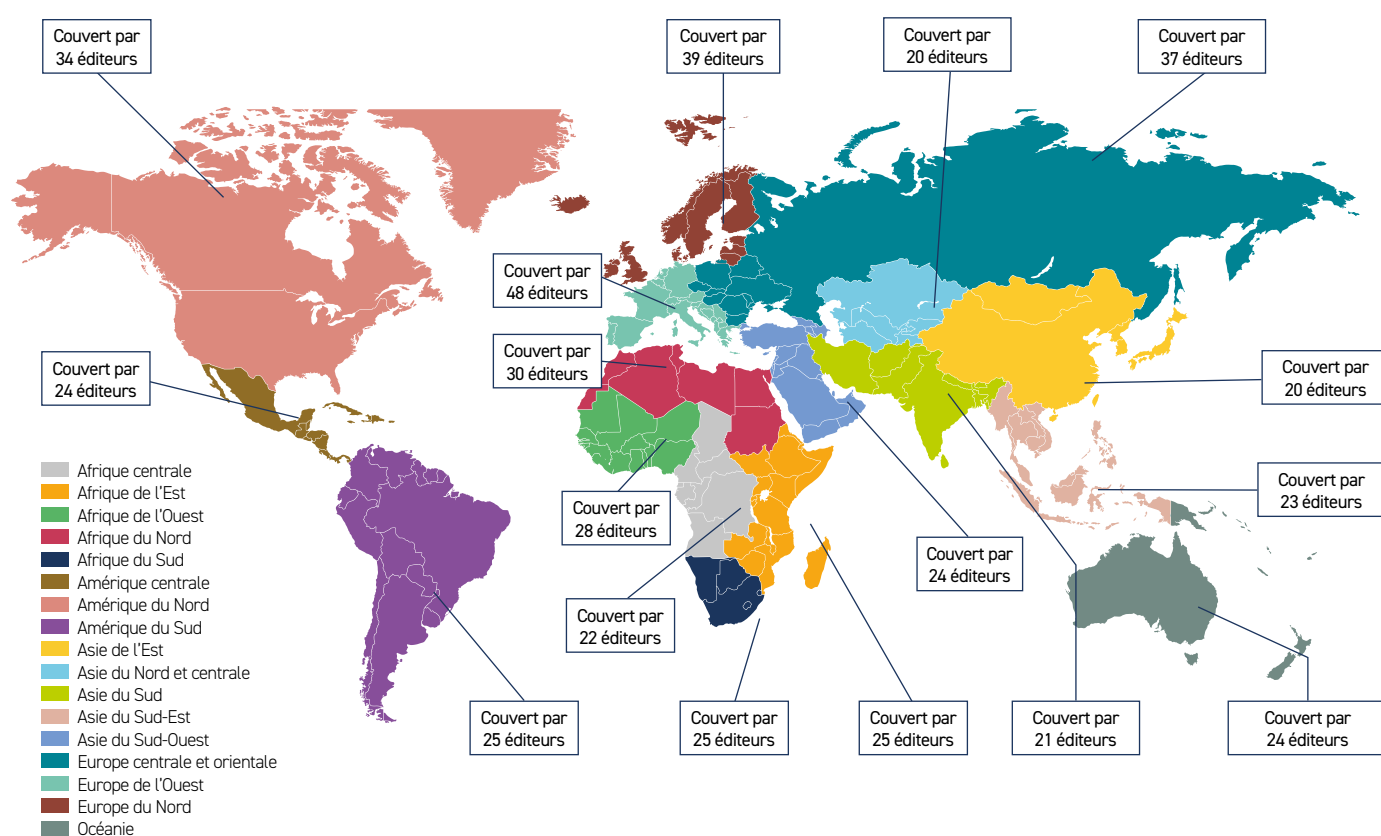


#### <50 % des effectifs liés au SIGR - 18 éditeurs



\* Les données relatives aux effectifs n'ont pas été renseignées dans le questionnaire par les 10 répondants suivants : AuditBoard, ENABLON, KerMobile Solutions, OneTrust, Risk'n TIC, SAP, Software AG, TUV SUD, Ventiv, Workiva.

## PRÉSENCE GÉOGRAPHIQUE DES ÉDITEURS RÉPONDANTS



- > La carte illustre la présence géographique (commerciale et prestations de service d'implémentation) des éditeurs SIGR.
- > Une description de la présence des éditeurs est disponible en [Annexe 2](#).

# Analyse du marché des SIGR

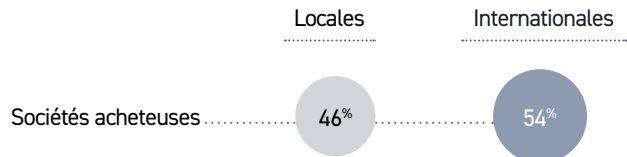
Ce chapitre présente la vision du marché des SIGR, telle que perçue par les répondants aux enquêtes 2024.

## Quelles tendances pour le marché des SIGR ?

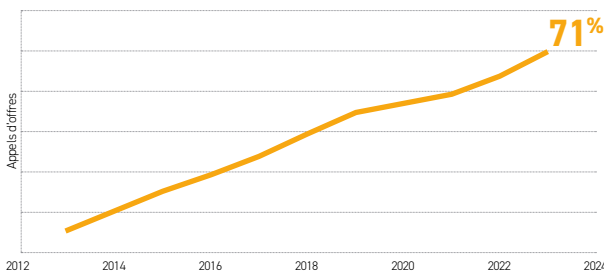
Le marché des SIGR reste dynamique, confirmant la tendance continue observée par le passé d'un nombre croissant d'appels d'offres.



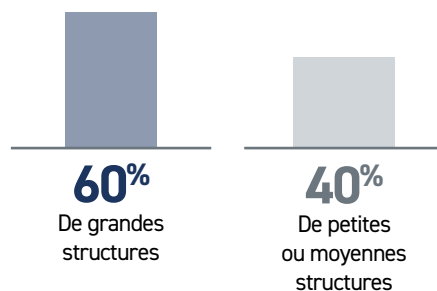
### LES CLIENTS INTERNATIONAUX RESTENT LES PRINCIPAUX ACHETEURS



### UN AFFLUX D'APPELS D'OFFRES SIGR



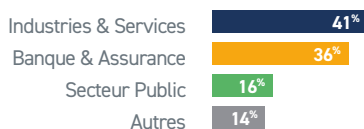
### LE DYNAMISME DU MARCHÉ TOUCHE TOUTE TAILLE DE CLIENT



## Quels profils pour les clients et les utilisateurs de SIGR ?

Le nombre moyen d'utilisateurs, en légère hausse, se situe entre 50 et 200 utilisateurs pour la plupart dans le secteur de l'industrie et des services. Cette utilisation étendue d'un SIGR dans l'organisation est peut-être corrélée à l'extension du périmètre fonctionnel de celui-ci (multi-modules).

### SECTEUR D'ACTIVITÉ DES ORGANISATIONS POSSÉDANT DES SIGR



### NOMBRE MOYEN D'UTILISATEURS



## Pourquoi utiliser un SIGR ?

Il existe désormais un consensus bien établi parmi les Risk Managers du monde entier sur ce qu'un SIGR apporte, ces paramètres ayant tendance à rester très similaires d'une année sur l'autre dans toutes les régions. Le SIGR est donc plus un outil de partage et communication, de recherche d'efficacité et d'automatisation d'analyses transverses qu'un simple outil de mise en conformité.

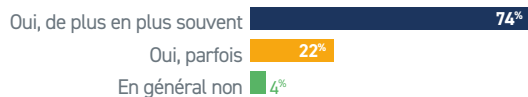
### ⚙️ AVANTAGES PERÇUS DES SIGR (vs. 2022)

- |   |   |
|---|---|
| 1. Facilite le partage d'information (et les consolidations) des entités au groupe (↗ 2)      | 6. Fiabilité des données (→ 6)  |
| 2. Consacrer moins de temps à la consolidation des données et plus de temps à l'analyse (↘ 1) | 7. Renforcer l'aide à la décision (↗ 8)                                   |
| 3. Facilite la transversalité entre départements - Permet des analyses croisées (→ 3)         | 8. Optimiser le partage de bonnes pratiques de maîtrise des risques (↘ 7) |
| 4. Harmonisation des pratiques et des reporting (→ 4)   | 9. Sécurisation de l'information (→ 9)                                    |
| 5. Visibilité des données en temps réel (→ 5)   | 10. Se mettre en conformité avec les lois/réglementations (↗ 11)          |
|   | 11. Optimiser le transfert aux assurances (↘ 10)                          |

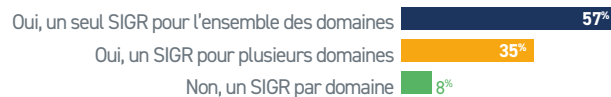
## Moins de silos, plus de transversalité

Dans l'entreprise, une approche des SIGR de plus en plus transverse.

### LES APPELS D'OFFRES CONCERNANT PLUSIEURS DÉPARTEMENTS DE L'ENTREPRISE



### ⚙️ LES SIGR CONCERNENT MAJORITAIREMENT PLUSIEURS DOMAINES DE L'ENTREPRISE



Pour une large majorité des éditeurs (96 %) et Risk Managers (92 %) répondants, les appels d'offres SIGR concernent de plus en plus souvent plusieurs départements de l'entreprise dans une approche coordonnée. Une majorité des Risk Managers répondants (57 %) attendent même un outil unique pour l'ensemble des domaines fonctionnels (Audit, Gestion des Risques, Assurance, Contrôle Interne, ...). Cela souligne la nécessité de faire converger les systèmes de Gestion des Risques pour les rendre plus efficaces et plus transversaux.

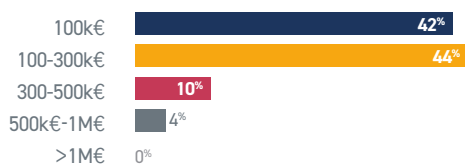
## Les budgets attendus par les Risk Managers restent en ligne avec ceux indiqués par les éditeurs de SIGR

- Les budgets limités (<100k€) semblent adéquats pour une couverture fonctionnelle limitée (voir le scénario 1 page suivante),
- les budgets étendus (100-300k€) semblent adéquats pour une couverture fonctionnelle plus large (voir le scénario 2),
- le coût moyen annuel global (SaaS) d'un SIGR, hors services d'intégration, est de **95k€ / an**.

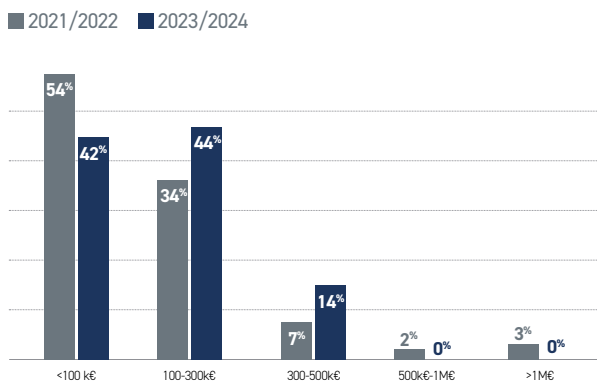
### Budget attendu par les Risk Managers

Le budget prévu (année 1) indiqué par les Risk Managers comprend les licences et les services d'intégration (du lancement du projet à la mise en service de l'outil).

#### ⚙️ BUDGET ATTENDU D'ACQUISITION ET D'IMPLÉMENTATION



#### ⚙️ ÉVOLUTION DU BUDGET D'IMPLÉMENTATION D'UN SIGR

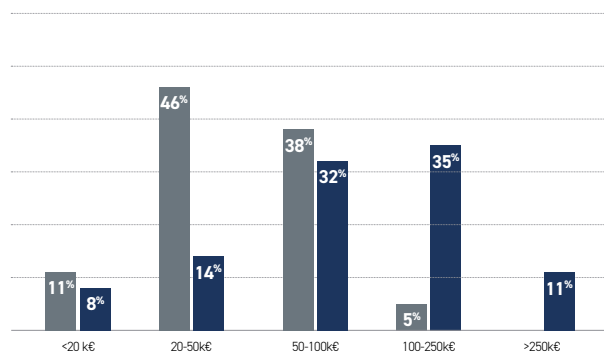


### Coût annuel d'un SIGR

Ce coût indicatif comprend les licences, sans les services d'intégration. Les hypothèses de calcul des coûts sont décrites dans 2 scénarios (cf page suivante), et les réponses proviennent des 37 éditeurs répondants sur les 58 interrogés.

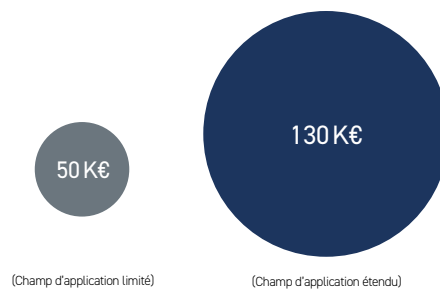
#### COÛT ANNUEL D'UN SIGR ESTIMÉ PAR SCÉNARIO

■ Scénario 1 (champ d'application limité) ■ Scénario 2 (champ d'application étendu)



#### COÛT MOYEN ANNUEL D'UN SIGR (SaaS)

■ Scénario 1 ■ Scénario 2





## Scénario 1 (profil type d'un client)

- Client : secteur Industrie
- CA : 2 Md€
- Modules de « Cartographie des Risques » et de « Gestion des Plans d'Actions »
- 150 utilisateurs
- Maturité moyenne du client en Gestion des Risques

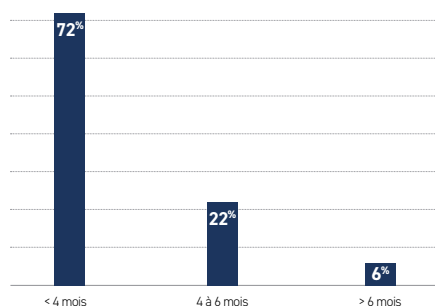
## Scénario 2 (profil type d'un client)

- Société du CAC40, groupe international, organisation matricielle (pays / Business lines), secteur Industrie
- CA : 50 Md€
- Modules de « Cartographie des Risques », « Gestion des Plans d'Actions », « Audit Interne » et « Contrôle Interne »
- 500 utilisateurs
- Maturité forte sur les métiers cités

## Quel est le délai moyen d'implémentation d'un SIGR ?

Pour une grande majorité des éditeurs (72 %), un SIGR peut être implémenté en moins de 4 mois, du lancement du projet à la mise en service de l'outil.

## DÉLAI MOYEN D'IMPLÉMENTATION D'UN SIGR



**4 mois**  
(délai moyen  
d'implémentation)

Ce délai moyen d'implémentation d'un SIGR, estimé par 49 éditeurs, est basé sur le scénario « type » suivant :

- Client : secteur Industrie
- CA : 2 Md€
- Modules de « Cartographie des Risques » et de « Gestion des Plans d'Actions »
- 150 utilisateurs
- Maturité moyenne du client en Gestion des Risques

Les réponses individuelles sont indiquées sur chacune des fiches éditeurs.

## Commanditaires multiples et décision collective

La sélection d'un SIGR reste une **démarche collective** impliquant de multiples acteurs, et ce dès les premières étapes d'identification des besoins.

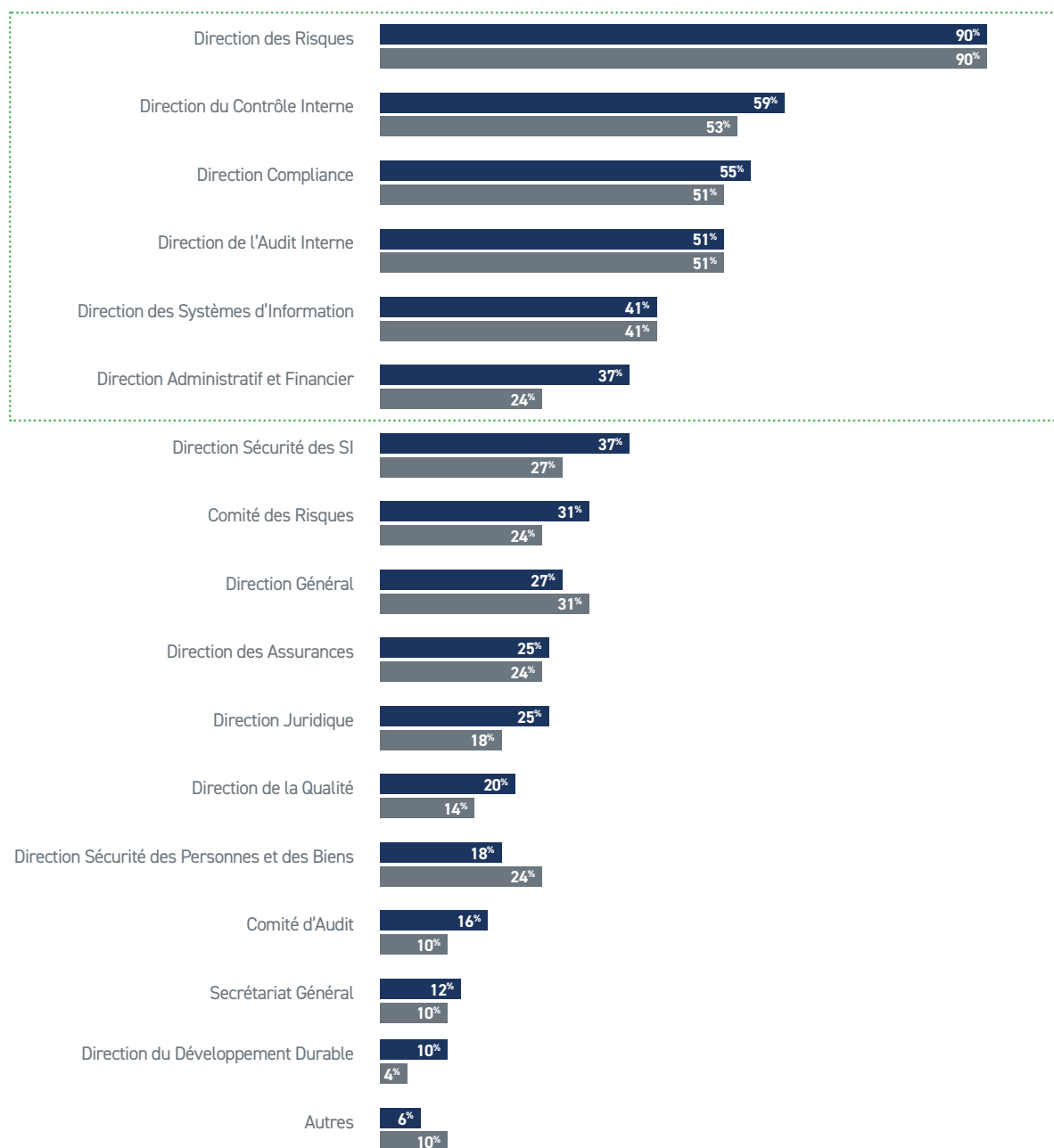
Les fonctions en demande de ces solutions restent majoritairement les Directions métiers du Risque, de l'Audit, de la Conformité et du Contrôle Interne.

Les projets SIGR étant **de plus en plus transverses**, Les Directions financières, la DSI et la Direction Générale deviennent des commanditaires et des décideurs clés de la mise en place d'un SIGR.

Les enjeux de **sécurité de l'information** apparaissent désormais comme décisifs dans la sélection d'un SIGR.

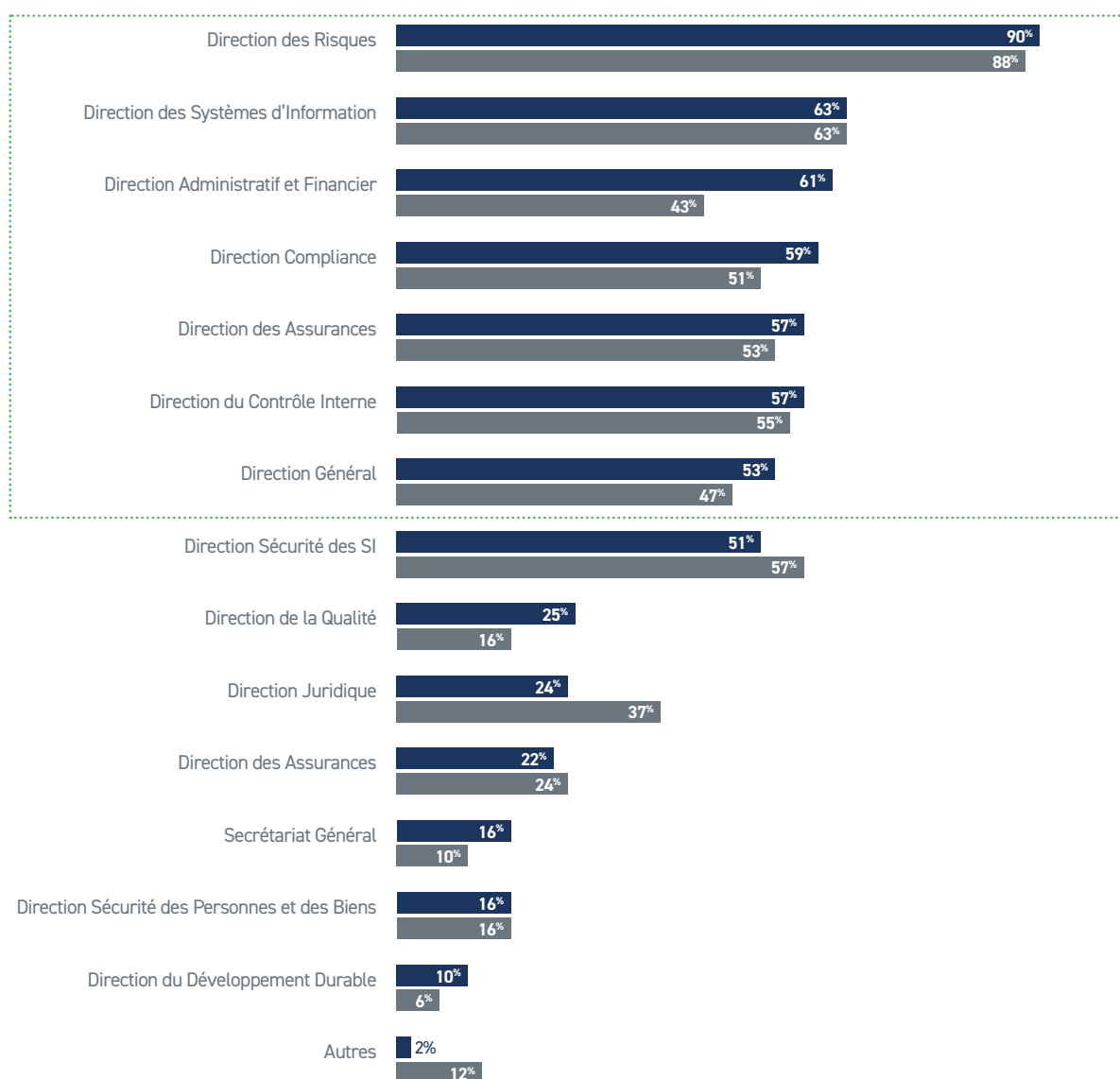
### FONCTIONS LE PLUS SOUVENT À L'ORIGINE DES APPELS D'OFFRES SIGR

■ 2021/2022 ■ 2023/2024 ■ Fonctions clés



## DÉCIDEURS IMPLIQUÉS DANS LE CHOIX DES SIGR

■ 2021/2022 ■ 2023/2024 ■ Fonctions clés



## ⚙️ QUELS CRITÈRES DE SÉLECTION DES SIGR ?

Cette année, les critères de sélection d'un SIGR ont considérablement changé, la couverture fonctionnelle occupant la première place, suivie de la Configurabilité (flexibilité). La facilité d'utilisation reste un critère de sélection important.

L'importance de la Configurabilité (flexibilité) dans le processus de prise de décision illustre l'importance de prendre en compte les spécificités organisationnelles et méthodologiques de chaque client.

## ⚙️ CRITÈRES DE SÉLECTION DES SIGR (vs. positionnement dans la liste en 2022)

1. Couverture fonctionnelle (↗ 3)
2. Configurabilité (flexibilité) (↗ 4)
3. Facilité d'utilisation (↘ 1)
4. Prix (↗ 5)
5. Fiabilité de la société (↗ 7)
6. Capacités de reporting (↘ 2)
7. Interfaçage avec d'autres SI (↗ 10)
8. Qualité de la prestation d'intégration et de support (↘ 6)
9. Modalités d'accès et gestion (SaaS, hébergement en interne client) (→ 9)
10. Innovations (Intelligence Artificielle, Chatbots, Analyse prédictive, ...) (↘ 8)
11. Spécialité sectorielle (→ 11)

## ⚙️ DES NIVEAUX DE SATISFACTION STABLES, MÊME SI DES PROGRÈS RESTENT À FAIRE

La satisfaction a légèrement augmenté, bien qu'il y ait encore de la place pour l'amélioration puisque **70 %** (vs 66 % en 2022) des **Risk Managers restent** satisfaits de leur SIGR. Toutefois, une proportion importante de répondants a signalé le **manque d'innovation** des éditeurs, et les faibles **capacités d'interfaçage** avec d'autre SI.

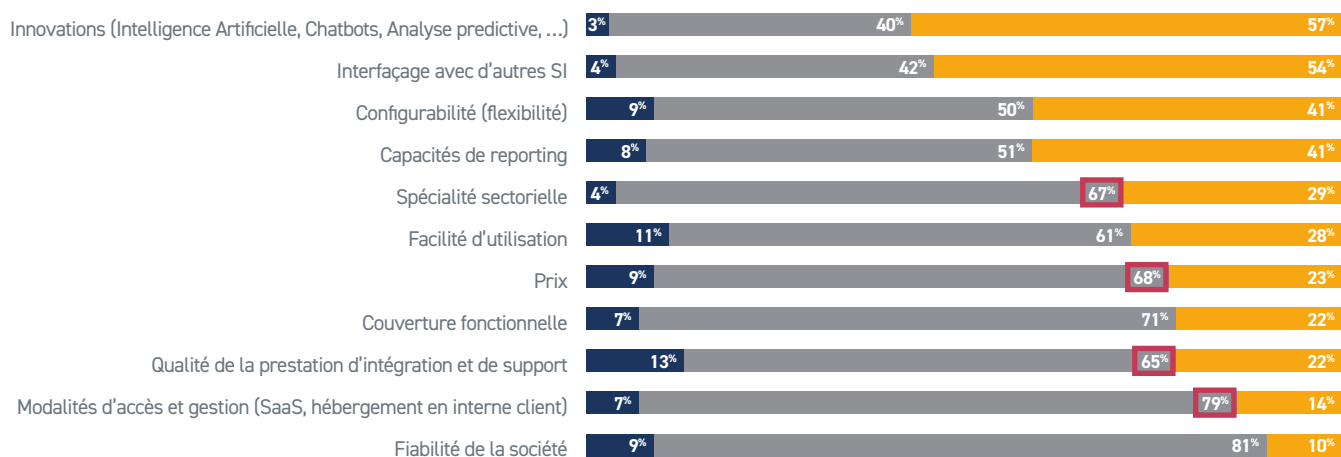
Bien que la plupart des éditeurs offrent de plus en plus de possibilités d'interfaçage avec des applications tierces via des « API » ou des imports standards, les Risk Managers évoluant dans un environnement multi-sources ont l'impression que des progrès restent à effectuer dans ce domaine de la part des éditeurs.

**Les capacités de reporting** des SIGR restent un point d'attention important, notamment en ce qui concerne l'autonomie que le client peut avoir dans la création et la personnalisation des rapports, mais aussi l'exhaustivité de la bibliothèque de rapports.

Le **partage des données** (via les API notamment) ne permettrait-il pas plus de flexibilité et d'autonomie pour le reporting des clients ? Près des deux tiers des éditeurs de logiciels proposent à leurs clients une API (documentée dans 80 % des cas), mais peu de Risk Managers semblent actuellement avoir les moyens de l'utiliser. Les Risk Managers qui ont répondu font état d'**améliorations** dans l'**ergonomie des outils**, ainsi que dans la qualité des services d'**intégration et de support**.

## ⚙️ RETOUR D'EXPÉRIENCE FACE AUX CRITÈRES DE SÉLECTION

■ Au-delà des attentes ■ Correspond aux attentes ■ En deçà des attentes ■ Changements majeurs comparé à 2022 (augmentation >10 points)



## Quels seront les prochains modules SIGR ?

Alors que les modules traditionnels d'un SIGR comme la Cartographie des Risques, l'Audit, le Contrôle Interne, la Conformité et la protection des données apparaissent déjà bien couverts par les éditeurs, ces derniers ont noté sur leur agenda les modules et fonctionnalités suivants pour des **développements futurs** :

- ◆ Assurance
- ◆ ESG
- ◆ Intelligence Artificielle

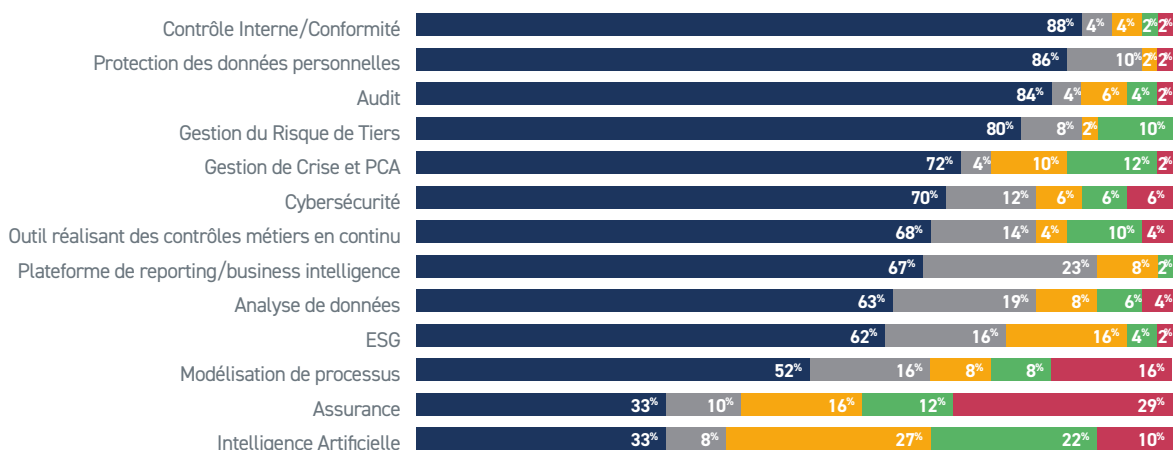
Le module de **Gestion du Risque de Tiers** a été ajouté pour la première fois en 2021 et était disponible dans la majorité des SIGR (59 %). Elle représente désormais une part importante des SIGR (80 %) et semble être pleinement intégrée par les éditeurs de SIGR.

Les fonctionnalités d'**Intelligence Artificielle**, dont l'utilisation peut servir plusieurs modules fonctionnels, semblent peu déployées à ce stade. Rappelons que le niveau d'attente des Risk Managers répondants était faible lors du sondage, mais il pourrait se renforcer au regard des tendances récentes autour de l'IA générative.

Les modules les plus développés au cours des deux dernières années couvrent la **Gestion des risques liés aux tiers** (+21 points), l'**ESG** (+19 points), **Protection des données personnelles** (+12 points), et **Gestion de Crise et PCA** (+12 points).

### ROADMAP : MODULES FONCTIONNELS

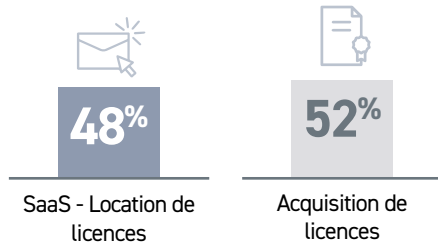
■ Déjà couvert par la solution ■ Déjà couvert via des interfaces ■ À développer dans la solution  
■ Interfaces/connecteurs à développer vers des outils externes ■ Non anticipé



## Quels sont les modes de déploiement des SIGR ?

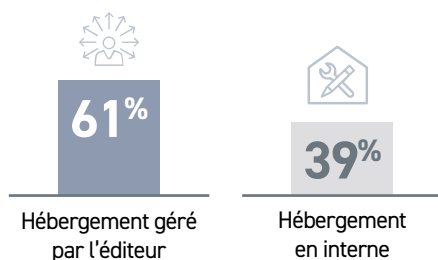
Pas de préférence marquée par les Risk Managers concernant le **financement** : modèle locatif d'abonnement (couvrant généralement également l'hébergement), ou modèle d'acquisition des licences et maintenance.

### ⚙️ SOLUTION PRÉFÉRÉE POUR LE FINANCEMENT DU SIGR



Concernant les modalités d'hébergement des SIGR, la tendance est clairement marquée pour un **hébergement externalisé** à l'éditeur.

### ⚙️ MODALITÉS D'HÉBERGEMENT SOUHAITÉES (RM)



Les Risk Managers favorisent de plus en plus un hébergement externalisé (+4 points par rapport à 2022).

### MODALITÉS D'HÉBERGEMENT PROPOSÉES (PAR LES ÉDITEUR)

■ Oui ■ Non



La moitié des éditeurs de SIGR refusent désormais d'héberger leurs solutions dans les environnements informatiques de leurs clients, et ils augmentent leur capacité afin de les héberger dans leur propre infrastructure sans sous-traitance (+26 points par rapport à 2022).

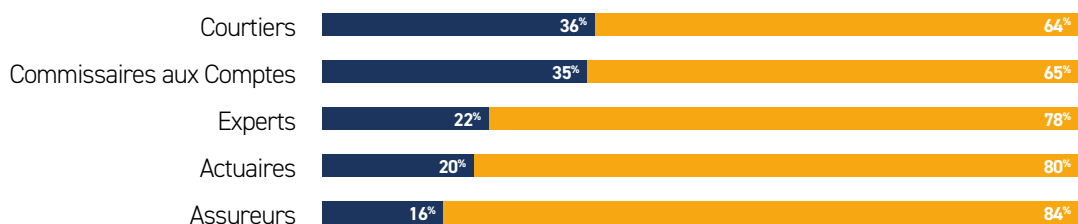
### ⚙️ LE SIGR DEVRAIT-IL ÊTRE ACCESSIBLE À DES ACTEURS EXTERNES ?

Une minorité (25 %) des Risk Managers interrogés considèrent qu'il est **pertinent d'ouvrir leur SIGR à des acteurs externes**.

Un tiers des répondants considèrent qu'il est pertinent d'ouvrir certaines données du SIGR aux Commissaires aux Comptes et aux courtiers, tandis qu'environ 20 % souhaiteraient ouvrir leur SIGR aux experts, actuaires et assureurs.

### OUVERTURE DES SIGR À DES ACTEURS EXTERNES

■ Donner accès ■ Ne pas donner accès



# Synthèse des résultats du Panorama 2023

## (nouveaux entrants 2024 inclus)

### Méthode d'auto-évaluation des éditeurs

Quant à l'enquête sur les SIGR, des questions standard à choix multiples ont été proposées pour permettre une analyse sur une base standardisée. Comme les années précédentes, un score est attribué à chacune des réponses standardisées comme suit :

COUVERTURE	SCORE	DESCRIPTION
Fonctionnalité non couverte	0	Fonctionnalité non implémentée dans la solution
Fonctionnalité développable en spécifique	1	Pas de standard existant, mais réalisable de manière ad-hoc par un spécialiste (selon les aspects : éditeur, intégrateur ou DSI du client)
Fonctionnalité couverte mais limitée à un comportement standard	2	Utilisation d'un standard existant, mais non modifiable/paramétrable, que ce soit par l'éditeur, l'intégrateur, l'utilisateur métier ou la DSI du client
Fonctionnalité couverte par paramétrage technique	3	Paramétrage du standard réalisable uniquement par un expert technique de la solution (i.e. éditeur, intégrateur ou intervenant de la DSI du client, préalablement formé à l'administration technique de la solution)
Fonctionnalité couverte par paramétrage métier	4	Paramétrage du standard réalisable par un utilisateur métier, en toute autonomie vis-à-vis de sa DSI et de l'éditeur/intégrateur (après éventuellement une formation d'administration fonctionnelle, non technique)

Cette échelle a permis d'objectiver les réponses et de dégager des lignes de synthèse transverses, à la fois individuelles et globales.

Nous avons ensuite rapproché ces résultats objectivés des commentaires fournis par les éditeurs, afin de retranscrire le plus fidèlement possible les caractéristiques qu'ils ont déclarées de leurs produits.

Par ailleurs, nous tenons à souligner que, comme dans les précédentes éditions, **l'analyse des réponses s'est faite uniquement à partir des déclarations des éditeurs.**

Conformément aux principes de travail retenus, **cette analyse n'a été complétée par aucun test qui aurait pu conduire à un quelconque jugement** de la part de l'équipe ayant réalisé le Panorama.

Deux niveaux de synthèse ont, depuis les premières éditions, été retenus pour structurer le Panorama :

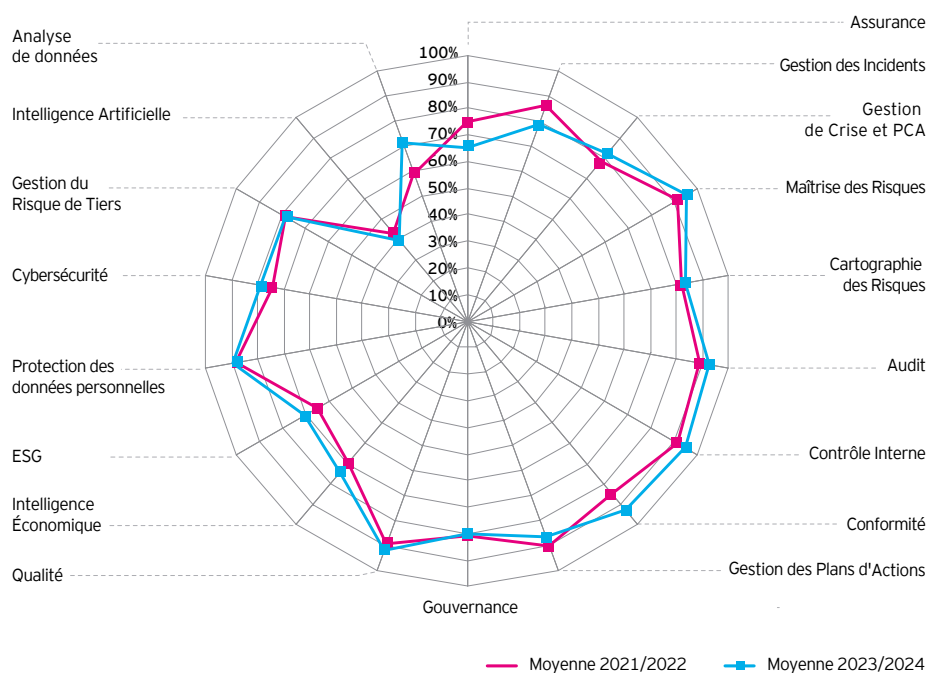
- ♦ **Une synthèse globale**, visant à restituer les principales caractéristiques des répondants,
- ♦ **Des restitutions individuelles.**



## Résultats globaux 2023 par modules fonctionnels et axes techniques

Le schéma suivant positionne les réponses agrégées des éditeurs répondants sur les modules fonctionnels et axes techniques retenus pour cette édition, et propose un comparatif avec les résultats obtenus lors de la précédente mise à jour majeure (édition 2022).

### MODULES FONCTIONNELS (SUR BASE DES AUTO-ÉVALUATIONS ÉDITEURS)



Notons que :

La méthode de calcul ne considère, pour chaque module, que les répondants ayant le module (les éditeurs n'ayant pas le module n'impactent pas la note moyenne).

Commentaires :

- > La forme générale de la courbe de couverture 2024 reste sensiblement la même que celle de 2022.
- > Les modules fonctionnels sont couverts en moyenne à 80 % par l'ensemble des répondants. A isopérimètre, ce taux de couverture a augmenté de 2 points par rapport à l'édition précédente.
- > Les modules **Assurance** et **Gestion des Incidents** ont enregistré la plus forte baisse.
- > L'**analyse de données** affiche une nette progression (+13 points) contribuant à un bon niveau de satisfaction perçu par les Risk Managers sur ce module.
- > L'intégration des fonctionnalités d'**Intelligence Artificielle** étant progressible, les éditeurs de SIGR affichent un niveau de couverture moyen très faible (43 %).
- > Les modules **ESG** sont de plus en plus développés au fil des ans (+6 points).

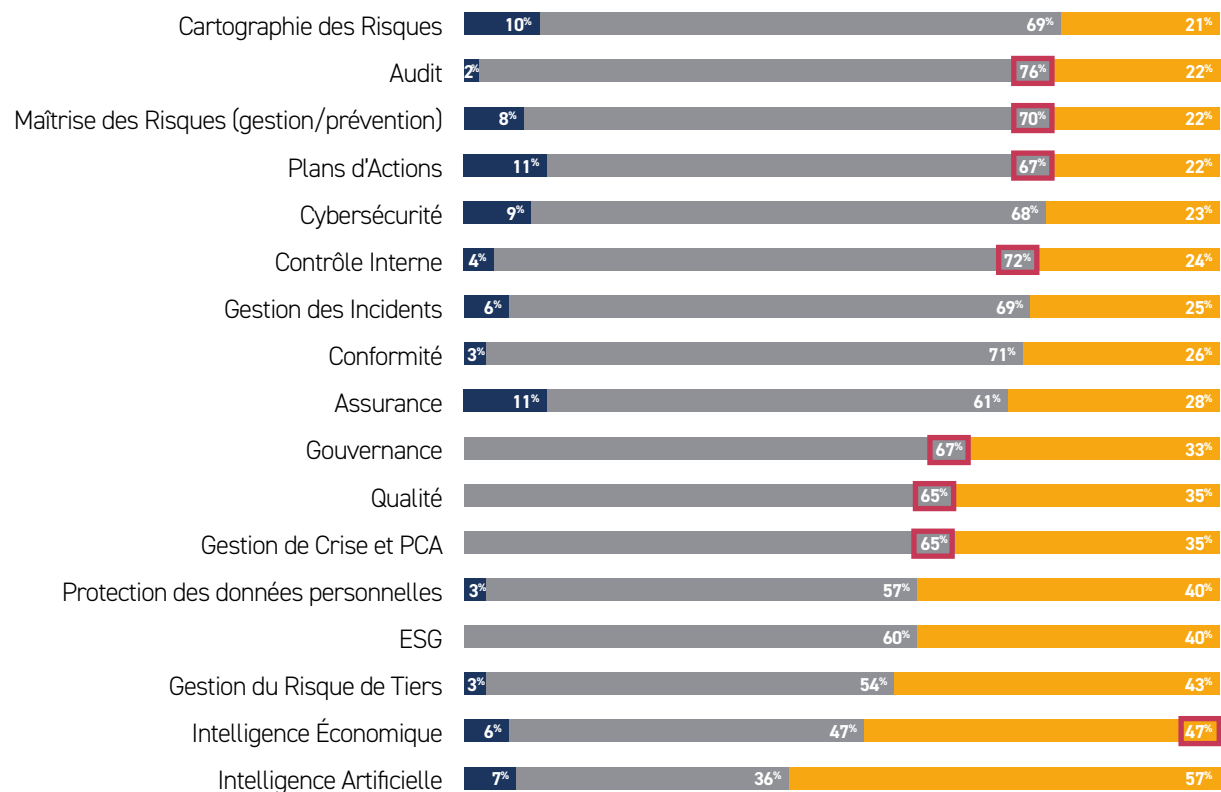
La description des modules fonctionnels est disponible en [Annexe 3](#).

## ⚙ Modules fonctionnels (sur base du questionnaire Risk Managers)

Le taux de satisfaction moyen reste le même depuis 2021 et atteint 68 %, les modules suivants marquant la plus forte baisse : Intelligence Artificielle, Protection des données personnelles, Gestion des Incidents, Contrôle interne et Gestion du Risque de Tiers ; Toutefois, la plupart des modules (à l'exception de l'Intelligence Artificielle) répondent aux attentes de la majorité des Risk Managers interrogés.

### SATISFACTION DES RISK MANAGERS FACE AUX MODULES FONCTIONNELS

■ Au-delà des attentes ■ Correspond aux attentes ■ En deçà des attentes ■ Evolution majeure par rapport à 2022 (+ de 10 points)



Le module de **Cartographie des Risques** a progressé cette année pour devenir le module le plus satisfaisant pour les **Risk Managers**.

## ⚙️ Attentes fonctionnelles des Risk Managers

La Cartographie des risques (99 %), le Plan d'action (94 %), l'Audit (93 %) et la Maîtrise des Risques (gestion prévention) (91 %) **restent les modules fonctionnels les plus attendus d'un SIGR.**

Les attentes pour les modules suivants **restent élevées : Contrôle Interne et Gestion des Incidents.**

Les attentes pour les domaines suivants **restent faibles (50 % à 60 %) : Intelligence Artificielle et Gouvernance.**

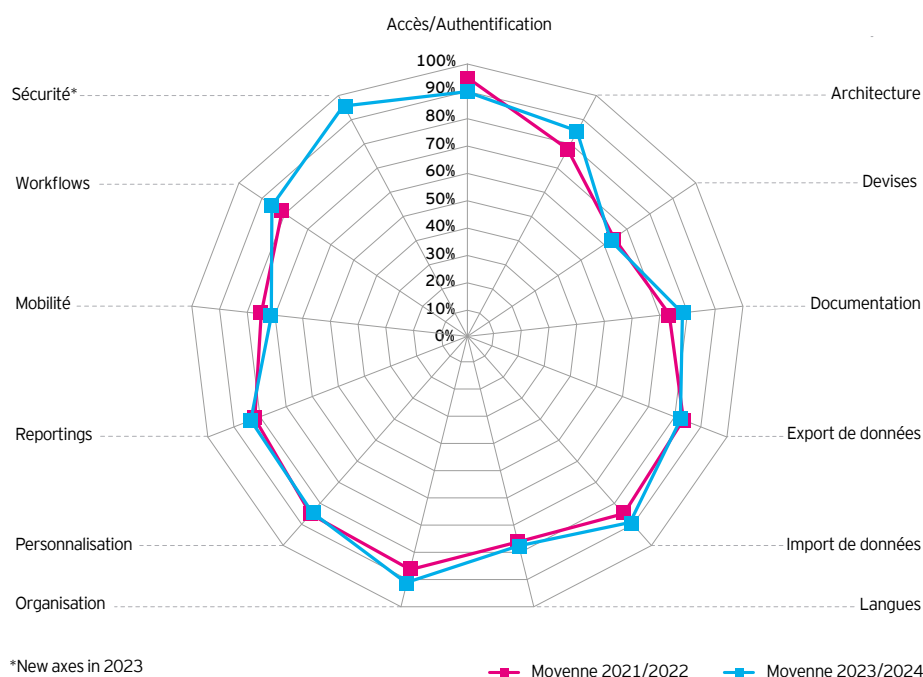
Le module de **Gestion du Risque des Tiers** (nouveau en 2021) est un module fonctionnel très attendu (71 %).

## ⚙️ ATTENTES FONCTIONNELLES DES RISK MANAGERS

CONCERNANT LES SIGR (vs. positionnement dans la liste en 2021)

1. Cartographie des risques (→ 1)
2. Plan d'actions (↗ 4)
3. Audit (↗ 5)
4. Maîtrise des Risques (gestion prévention) (↘ 3)
5. Contrôle Interne (↗ 7)
6. Gestion des Incidents (↘ 2)
7. Conformité (↗ 9)
8. Assurance (→ 8)
9. Gestion de Crise et PCA (↘ 6)
10. Cybersécurité (↗ 13)
11. Protection des données personnelles (→ 11)
12. Gestion du Risque des Tiers (↘ 10)
13. ESG (↗ 15)
14. Qualité (↘ 12)
15. Intelligence Économique (↗ 16)
16. Gouvernance (↘ 14)
17. Intelligence Artificielle (→ 17)

## MODULES FONCTIONNELS (SUR BASE DES AUTO-ÉVALUATIONS ÉDITEURS)



Notons que :

La forme générale de la courbe de couverture 2023 reste globalement proche de celle de la précédente édition, avec toutefois une légère amélioration sur la majorité des axes.

Commentaires :

- > La plupart des axes techniques sont couverts en moyenne à 83 % par l'ensemble des répondants.
- > Le taux de couverture de l'axe Architecture a diminué de 8 %.
- > La Gestion des accès du SIGR reste un sujet sensible sur lequel les éditeurs présentent un bon niveau de couverture.

La description des axes techniques est disponible en [Annexe 3](#).

## Tableau synoptique détaillé des éditeurs basé sur leurs auto-évaluations (modules fonctionnels)

	Assurance	Gestion des Incidents	Gestion de Crise et PCA	Maîtrise des Risques	Cartographie des Risques	Audit	Contrôle Interne	Conformité	Gestion des Plans d'Actions	Gouvernance	Qualité	Intelligence Économique	ESG	Protection des données personnelles	Cybersécurité	Gestion du Risque de Tiers	Intelligence Artificielle	Analyse de données
1-ONE	○	○	○	●	●	●	●	●	●	○	●	○	○	○	○	○	○	●
ALL4TEC	○	◐	◐	○	◐	◐	○	●	●	◐	○	○	○	●	●	●	○	○
ACUREDGE (DEVOTEAM)	◐	●	●	●	●	●	●	●	●	●	●	◐	●	●	●	◐	○	◐
AMETHYSTE	◐	◐	●	●	●	●	●	●	●	○	●	○	◐	●	●	●	●	●
ARCHER TECHNOLOGIES LLC	●	●	●	●	●	●	●	●	◐	●	●	●	●	●	●	●	○	○
ARENGI	●	●	●	●	●	●	●	●	●	●	●	●	●	●	●	●	◐	◐
AUDITBOARD, INC.	○	○	●	●	●	●	●	●	●	●	●	○	●	●	●	●	●	●
CALPANA	◐	◐	●	●	●	●	●	●	●	●	●	◐	◐	●	●	◐	◐	●
CERRIX	○	●	○	●	●	●	●	●	◐	◐	●	○	○	●	●	●	○	◐
CHALLENGE OPTIMUM SA	○	●	●	●	◐	◐	●	●	●	●	●	○	◐	◐	●	●	◐	◐
CISS LTD	○	◐	◐	●	◐	◐	●	●	●	◐	●	◐	○	●	●	◐	○	◐
COAUDIT GROUP	○	◐	○	○	◐	●	●	●	◐	○	◐	○	○	◐	◐	◐	◐	●
DELTA RM	●	●	◐	●	●	●	●	●	●	●	●	◐	◐	○	◐	●	◐	◐
DILIGENT	○	◐	○	○	◐	●	●	●	◐	○	○	◐	◐	○	◐	◐	◐	●
DIOT SIACI	●	◐	○	●	●	○	○	○	●	○	○	◐	○	○	○	○	◐	◐
EFRONT/BLACKROCK	◐	●	●	●	●	●	●	●	●	●	●	●	◐	●	●	●	◐	○
EGERIE	◐	◐	●	●	●	●	●	●	●	◐	●	◐	◐	●	●	●	◐	●
ENABLON	●	●	●	●	●	●	●	●	●	●	●	●	●	●	●	●	◐	◐
F24	○	○	●	○	◐	○	○	◐	○	○	○	○	○	○	◐	○	○	◐
GBTEC AUSTRIA GMBH	○	◐	●	○	●	●	●	●	◐	◐	◐	○	◐	●	◐	◐	○	◐
GRACE CONNECT SARL	○	●	●	●	●	●	◐	●	◐	●	●	◐	◐	●	●	◐	◐	◐
INCLUS	○	◐	◐	●	●	●	●	●	●	◐	●	○	◐	●	◐	●	◐	◐
KERMOBILE SOLUTIONS	◐	●	○	○	○	○	○	○	○	◐	○	◐	○	◐	○	○	◐	◐
LEXISNEXIS	○	◐	◐	◐	◐	◐	◐	●	◐	◐	◐	○	○	◐	○	◐	○	●
MAKE IT SAFE	○	◐	◐	○	◐	●	●	●	●	●	●	○	○	●	●	◐	○	○
MAPTYCS	◐	○	○	○	○	○	○	○	○	○	○	○	○	○	○	○	○	◐
MEGA INTERNATIONAL	○	◐	●	●	●	●	●	●	●	◐	●	◐	◐	●	●	◐	◐	◐
MITRATECH	○	●	◐	●	●	●	●	●	◐	◐	●	○	◐	◐	◐	●	◐	◐
MOODY'S	◐	○	○	○	◐	○	○	◐	○	○	○	◐	◐	○	○	◐	◐	◐
MY RISK COMMITTEE	●	●	●	●	●	●	◐	◐	●	◐	●	◐	◐	◐	◐	◐	◐	●
NANOCODE SAS	○	●	●	●	●	●	●	◐	●	●	●	●	○	●	●	○	○	○
NGCOMPLIANCE	◐	●	●	●	◐	●	●	●	●	●	●	◐	◐	●	◐	●	◐	●

Analyse basée sur le panel répondants 2023

## Tableau synoptique détaillé des éditeurs basé sur leurs auto-évaluations (modules fonctionnels suite)

	Assurance	Gestion des Incidents	Gestion de Crise et PCA	Maîtrise des Risques	Cartographie des Risques	Audit	Contrôle Interne	Conformité	Gestion des Plans d'Actions	Gouvernance	Qualité	Intelligence Économique	ESG	Protection des données personnelles	Cybersécurité	Gestion du Risque de Tiers	Intelligence Artificielle	Analyse de données
NOVASECUR	●	●	●	●	●	●	●	●	●	●	●	●	●	●	●	●	●	●
ONETRUST	○	◐	○	●	◐	○	○	○	○	○	○	○	○	●	◐	●	◐	○
OPTIMISO GROUP SA	○	◐	◐	●	◐	◐	●	●	●	●	●	◐	◐	◐	◐	●	○	◐
OXIAL	○	●	●	●	●	●	●	●	●	●	●	●	○	●	●	◐	○	◐
POCKET RESULT	○	●	●	●	●	●	●	●	●	●	●	●	◐	○	●	●	◐	●
PYX4	○	◐	○	◐	◐	◐	◐	◐	◐	○	◐	○	○	○	○	○	○	○
QUADRATIC	○	●	○	○	◐	◐	●	◐	◐	○	○	○	○	○	○	○	◐	◐
QUALITADD	○	●	◐	●	●	●	●	●	●	●	●	◐	◐	●	●	●	◐	●
RISKHIVE SSL	○	○	○	○	●	●	◐	●	●	●	○	●	◐	●	◐	◐	○	◐
RISKID	○	◐	○	◐	◐	○	●	◐	◐	○	○	○	○	◐	◐	○	○	●
RISK'N TIC	○	○	○	○	◐	◐	○	●	◐	○	○	○	○	●	◐	◐	◐	◐
RISKONNECT	○	●	●	●	●	●	●	●	●	●	●	●	●	●	●	●	◐	●
ROK SOLUTION	○	●	◐	●	●	●	●	●	◐	●	●	●	◐	●	◐	●	◐	◐
SAP	●	●	●	●	●	●	●	●	●	●	●	●	●	●	●	●	●	●
SCHLEUPEN SE	◐	●	●	●	●	●	●	●	●	●	●	●	◐	●	●	●	◐	◐
SERVICENOW	○	●	●	●	◐	●	●	●	●	●	●	○	●	●	●	●	●	●
SMART GLOBAL GOVERNANCE	○	◐	●	○	●	●	●	●	●	●	●	●	●	●	●	●	◐	●
SOFTWARE AG	○	◐	●	●	●	●	●	●	●	◐	●	◐	◐	●	◐	●	○	◐
SWISS GRC	○	●	◐	●	●	●	●	●	●	●	●	◐	◐	●	●	●	○	●
TEAMMATE - WOLTERS KLUWER	○	◐	○	●	●	●	●	●	●	◐	●	○	◐	○	○	◐	○	◐
TUV SUD	○	○	◐	●	◐	○	○	○	◐	○	○	○	○	○	◐	◐	◐	◐
VALUES ASSOCIATES	○	○	○	○	◐	●	●	◐	●	○	○	○	○	●	○	◐	◐	◐
VENTIV	●	●	◐	●	●	●	●	○	●	●	●	○	◐	◐	◐	◐	◐	●
VIRTUESPARK GMBH	○	◐	◐	●	◐	◐	●	●	●	◐	●	◐	◐	●	●	●	○	◐
VISIATIV (IPORTA)	●	●	○	●	◐	●	●	●	●	○	◐	◐	◐	●	○	○	○	◐
WORKIVA	○	○	○	●	●	●	●	●	●	◐	○	○	●	○	◐	○	○	●

Analyse basée sur le panel répondants 2023

## Tableau synoptique détaillé des éditeurs basé sur leurs auto-évaluations (axes techniques)

	Accès/Authentication	Architecture	Devises	Documentation	Export de données	Import de données	Langues	Organisation	Personnalisation	Reportings	Mobilité	Workflow	Sécurité
1-ONE	●	●	○	◐	●	●	◐	●	◐	●	◐	●	●
ALL4TEC	◐	◐	○	◐	●	●	●	◐	●	◐	◐	○	●
ACUREDGE (DEVOTEAM)	●	●	●	●	●	●	●	●	●	●	◐	●	●
AMETHYSTE	●	●	●	◐	●	●	●	●	●	◐	◐	◐	◐
ARCHER TECHNOLOGIES LLC	●	◐	◐	●	●	●	●	●	●	●	●	●	●
ARENGI	●	●	●	●	●	●	●	●	●	●	◐	●	●
AUDITBOARD, INC.	●	●	●	●	●	●	●	○	●	●	●	●	●
CALPANA	●	●	●	◐	●	●	●	●	●	●	◐	●	●
CERRIX	●	◐	○	◐	◐	●	○	●	◐	◐	◐	●	●
CHALLENGE OPTIMUM SA	●	●	◐	◐	◐	○	◐	●	●	◐	●	●	●
CISS LTD	●	◐	◐	●	●	●	○	◐	◐	◐	◐	◐	●
COAUDIT GROUP	◐	●	◐	◐	◐	◐	●	◐	◐	◐	○	○	●
DELTA RM	●	●	●	●	●	●	●	●	●	●	◐	●	●
DILIGENT	●	◐	◐	◐	●	●	◐	◐	◐	●	●	●	●
DIOT SIACI	●	●	●	◐	◐	●	●	●	◐	●	◐	◐	●
EFRONT/BLACKROCK	●	●	●	◐	●	●	●	●	●	●	●	●	●
EGERIE	●	●	●	◐	●	●	●	●	◐	●	●	●	●
ENABLON	●	●	●	●	●	●	●	●	●	●	●	●	●
F24	◐	◐	◐	◐	◐	●	◐	◐	◐	◐	◐	◐	●
GBTEC AUSTRIA GMBH	●	●	◐	◐	●	●	○	●	●	●	○	●	●
GRACE CONNECT SARL	●	●	◐	◐	◐	●	●	●	◐	◐	◐	●	◐
INCLUS	●	●	○	◐	◐	●	◐	◐	●	◐	◐	●	●
KERMOBILE SOLUTIONS	●	◐	◐	◐	◐	●	◐	●	◐	●	●	●	◐
LEXISNEXIS	◐	◐	○	◐	◐	○	○	◐	◐	◐	◐	●	◐
MAKE IT SAFE	●	●	◐	◐	◐	●	●	●	●	◐	◐	●	●
MAPTYCS	●	◐	●	◐	◐	●	◐	●	●	◐	◐	●	●
MEGA INTERNATIONAL	●	●	●	●	●	●	●	●	●	◐	●	●	●
MITRATECH	●	●	●	●	◐	●	◐	●	●	◐	●	●	●
MOODY'S	◐	◐	◐	◐	◐	◐	◐	◐	◐	◐	◐	●	●
MY RISK COMMITTEE	●	●	◐	●	◐	●	●	●	●	●	◐	●	●
NANOCODE SAS	●	●	○	●	●	●	●	●	●	◐	●	●	●
NGCOMPLIANCE	●	●	◐	●	●	●	●	●	●	●	●	●	●

Analyse basée sur le panel répondants 2023

## Tableau synoptique détaillé des éditeurs basé sur leurs auto-évaluations (axes techniques suite)

	Accès/Authentication	Architecture	Devises	Documentation	Export de données	Import de données	Langues	Organisation	Personnalisation	Reportings	Mobilité	Workflow	Sécurité
NOVASECUR	●	●	●	●	●	●	●	●	●	●	●	●	●
ONETRUST	●	◐	○	◐	◐	●	●	●	●	◐	◐	●	●
OPTIMISO GROUP SA	◐	●	○	●	●	◐	◐	●	●	◐	◐	●	●
OXIAL	●	●	●	●	◐	◐	●	●	●	●	●	●	●
POCKET RESULT	●	●	●	●	●	●	●	●	●	●	◐	●	●
PYX4	◐	◐	○	◐	◐	◐	○	○	◐	◐	○	◐	●
QUADRATIC	●	◐	◐	◐	◐	●	●	◐	◐	◐	◐	◐	●
QUALITADD	●	●	●	●	●	●	●	●	●	●	●	●	●
RISKHIVE SSL	◐	●	●	◐	●	●	●	●	●	●	◐	●	●
RISKID	●	●	◐	◐	◐	●	◐	●	◐	●	◐	◐	●
RISK'N TIC	◐	●	◐	○	◐	◐	◐	◐	◐	●	◐	○	◐
RISKCONNECT	●	◐	◐	●	●	●	◐	●	◐	●	◐	●	●
ROK SOLUTION	●	●	●	●	●	●	◐	●	●	●	◐	●	◐
SAP	●	●	●	●	●	●	●	●	●	●	●	●	●
SCHLEUPEN SE	●	●	●	●	◐	●	●	●	●	●	◐	●	●
SERVICENOW	●	●	●	●	●	●	●	●	●	●	●	●	●
SMART GLOBAL GOVERNANCE	●	●	●	●	●	●	●	●	●	●	◐	●	●
SOFTWARE AG	●	●	●	●	●	●	●	●	●	●	●	●	●
SWISS GRC	◐	◐	◐	◐	◐	●	●	○	●	◐	○	●	●
TEAMMATE - WOLTERS KLUWER	◐	◐	○	●	◐	●	◐	●	◐	●	●	●	◐
TUV SUD	◐	◐	◐	●	◐	●	○	◐	◐	●	○	◐	●
VALUES ASSOCIATES	●	●	◐	●	◐	●	●	●	●	◐	○	●	●
VENTIV	●	●	●	●	●	●	●	●	●	●	●	●	●
VIRTUESPARK GMBH	●	●	●	●	◐	●	○	●	●	●	◐	●	◐
VISIATIV (IPORTA)	●	●	●	●	●	●	●	●	◐	●	●	●	●
WORKIVA	●	◐	◐	●	●	●	◐	●	●	●	◐	●	●

Analyse basée sur le panel répondants 2023



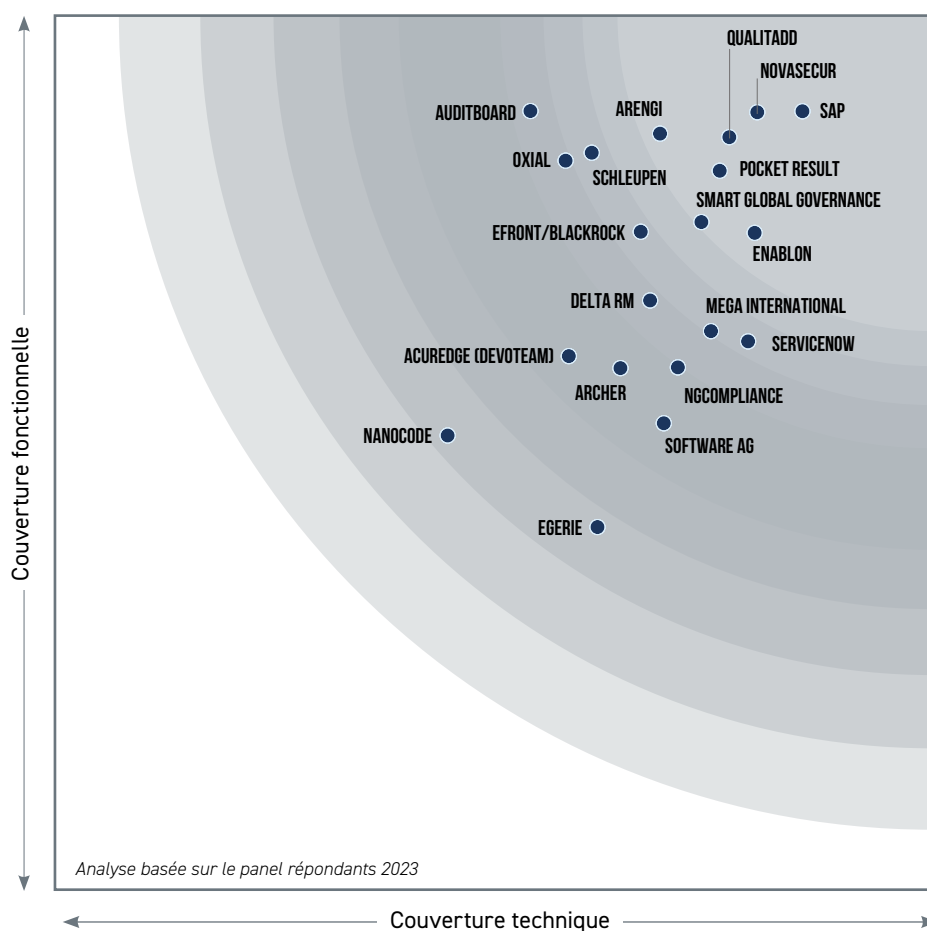
# Leaders' quadrants

## Quadrant GRC

Les cartographies suivantes concernant les éditeurs de SIGR sont construites uniquement à partir de leurs auto-évaluations, sans aucune contribution ou analyse de la part de l'AMRAE et d'EY. Elles sont organisées par module fonctionnel en incluant uniquement les éditeurs couvrant cette offre.

Pour des raisons de clarté et de visibilité, seuls 20 éditeurs sont affichés sur chaque carte en utilisant leur nom abrégé.

Une liste complète de tous les éditeurs, incluant les détails fonctionnels et techniques, est disponible dans la section précédente des tableaux synoptiques.



Cette cartographie couvre les modules fonctionnels suivants :

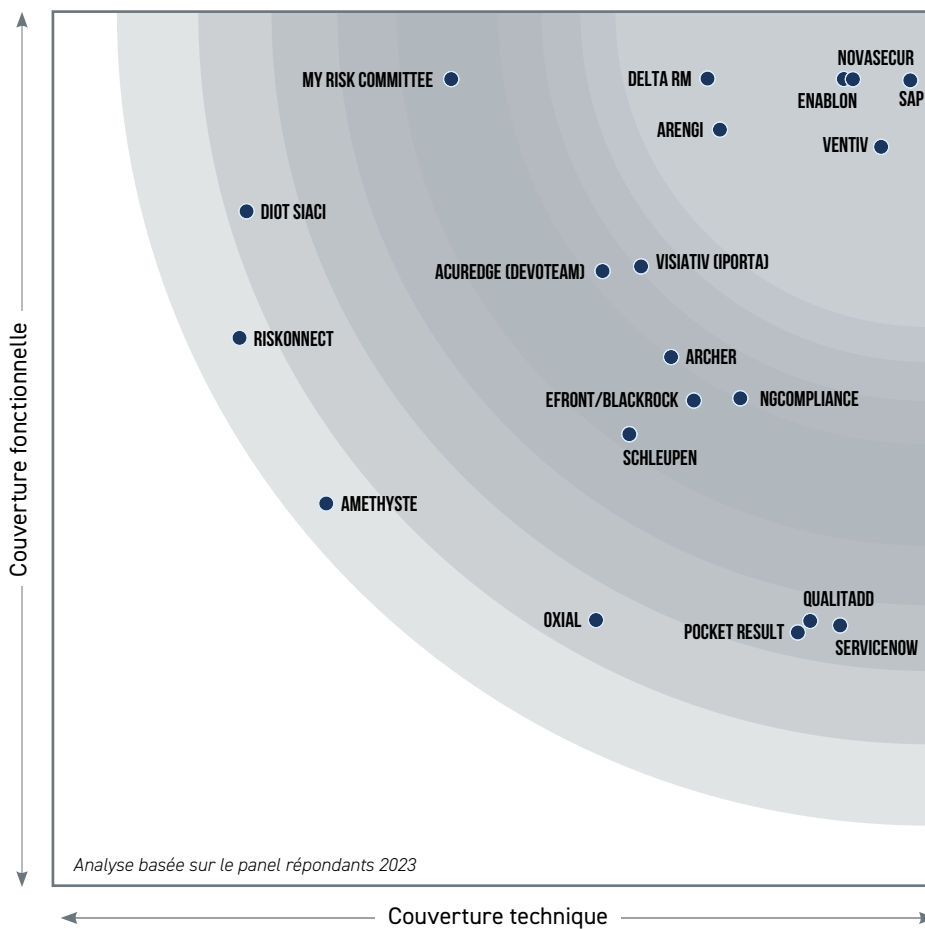
- > Cartographie des Risques
- > Audit
- > Contrôle Interne
- > Conformité
- > Gestion des Plans d'Actions
- > Gouvernance

## Quadrant Assurance

Les cartographies suivantes concernant les éditeurs de SIGR sont construites uniquement à partir de leurs auto-évaluations, sans aucune contribution ou analyse de la part de l'AMRAE et d'EY. Elles sont organisées par module fonctionnel en incluant uniquement les éditeurs couvrant cette offre.

Pour des raisons de clarté et de visibilité, seuls 20 éditeurs sont affichés sur chaque carte en utilisant leur nom abrégé.

Une liste complète de tous les éditeurs, incluant les détails fonctionnels et techniques, est disponible dans la section précédente des tableaux synoptiques.



Cette cartographie couvre les modules fonctionnels suivants :

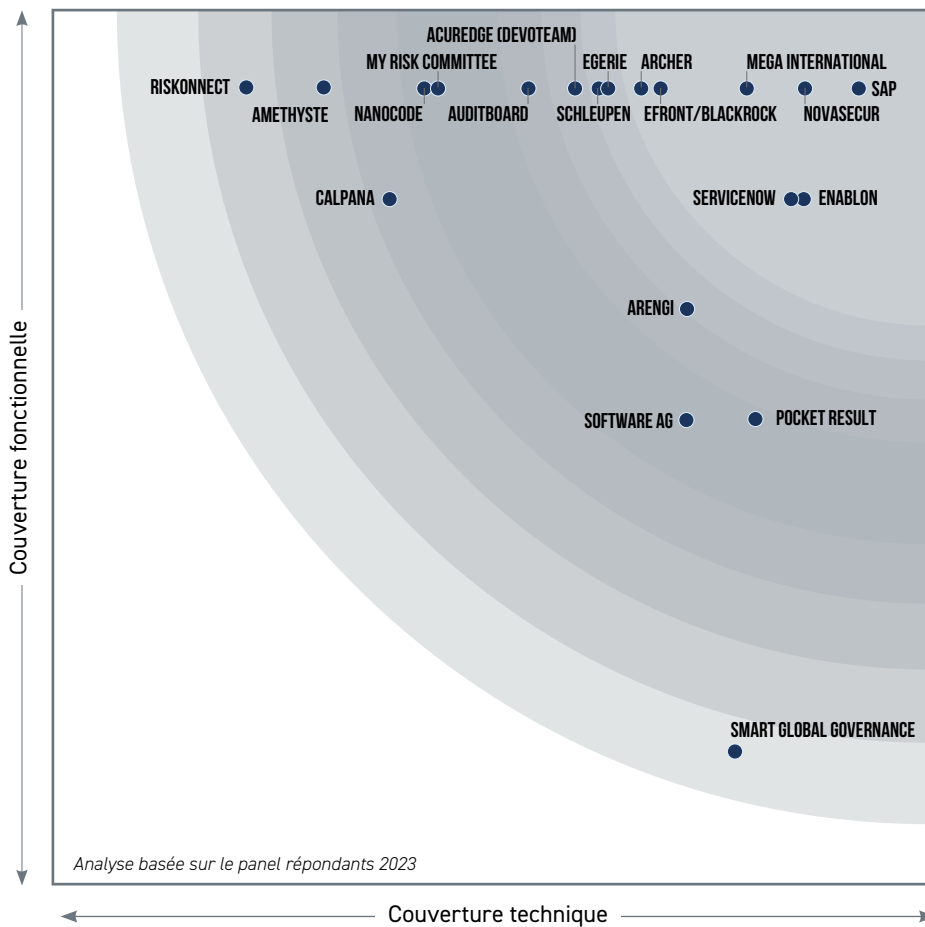
- > Assurance
- > Gestion des Incidents
- > Maîtrise des Risques
- > Plan d'Actions

## Quadrant Gestion de Crise et PCA

Les cartographies suivantes concernant les éditeurs de SIGR sont construites uniquement à partir de leurs auto-évaluations, sans aucune contribution ou analyse de la part de l'AMRAE et d'EY. Elles sont organisées par module fonctionnel en incluant uniquement les éditeurs couvrant cette offre.

Pour des raisons de clarté et de visibilité, seuls 20 éditeurs sont affichés sur chaque carte en utilisant leur nom abrégé.

Une liste complète de tous les éditeurs, incluant les détails fonctionnels et techniques, est disponible dans la section précédente des tableaux synoptiques..

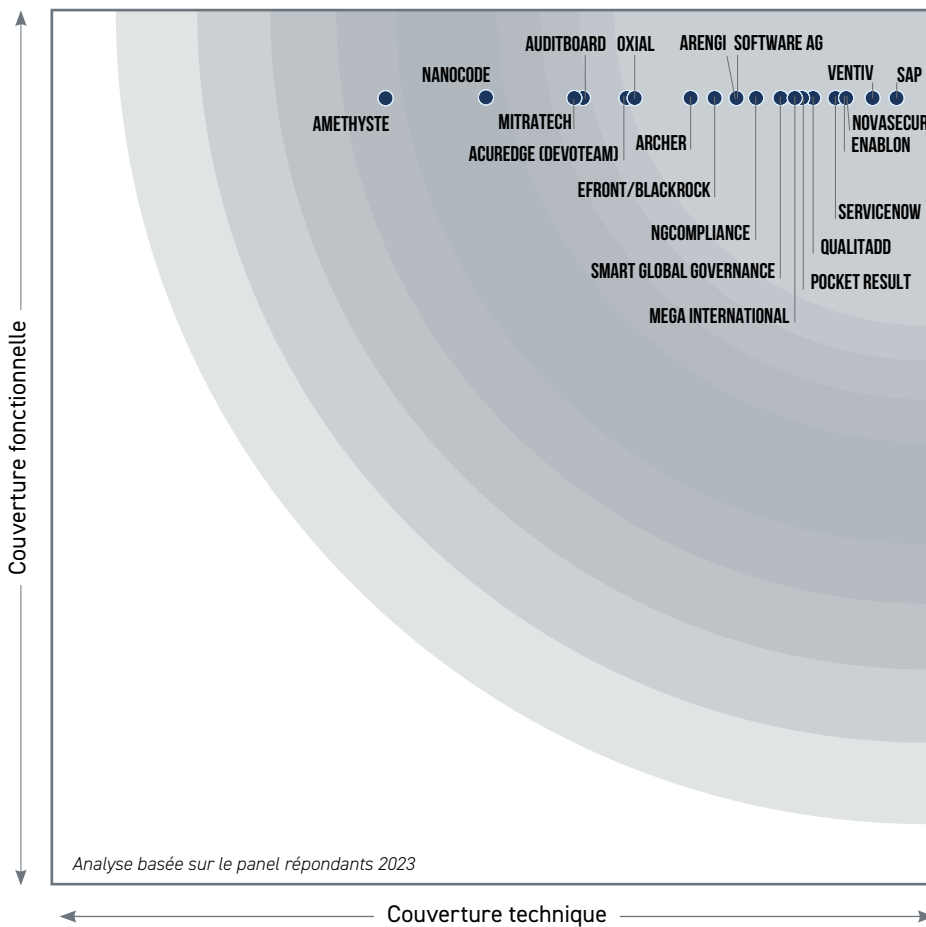


## Quadrant Qualité

Les cartographies suivantes concernant les éditeurs de SIGR sont construites uniquement à partir de leurs auto-évaluations, sans aucune contribution ou analyse de la part de l'AMRAE et d'EY. Elles sont organisées par module fonctionnel en incluant uniquement les éditeurs couvrant cette offre.

Pour des raisons de clarté et de visibilité, seuls 20 éditeurs sont affichés sur chaque carte en utilisant leur nom abrégé.

Une liste complète de tous les éditeurs, incluant les détails fonctionnels et techniques, est disponible dans la section précédente des tableaux synoptiques.

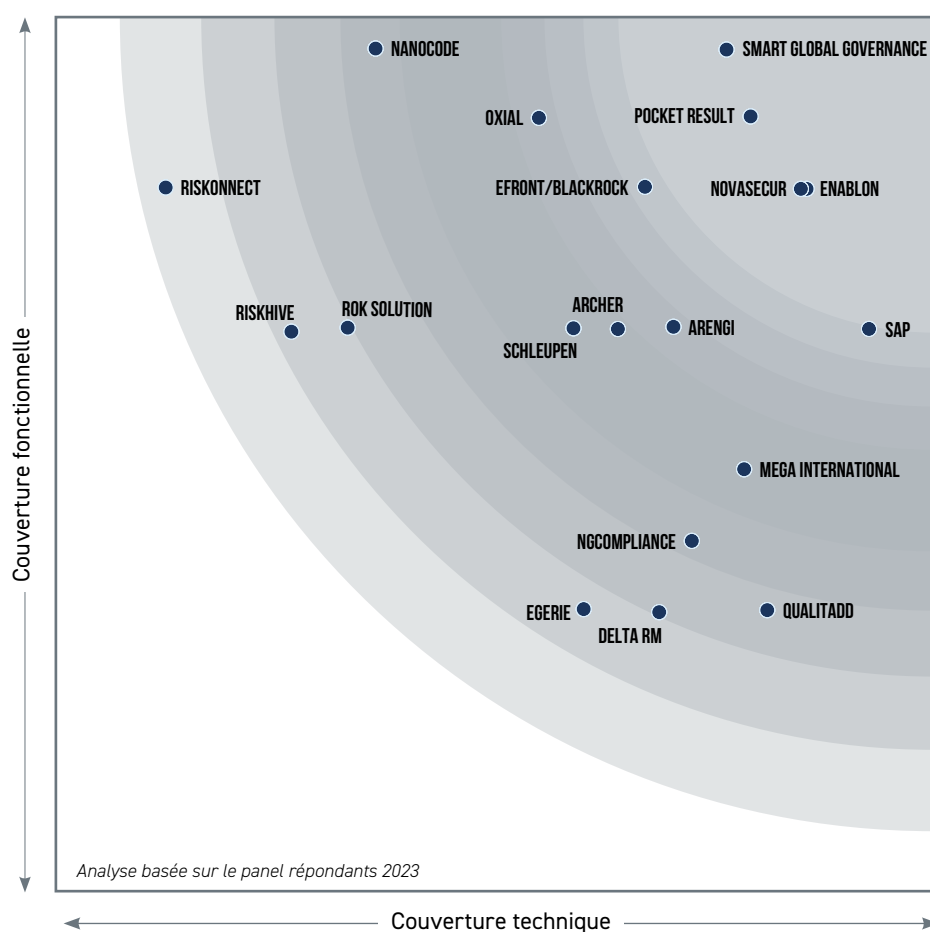


## Quadrant Intelligence Économique

Les cartographies suivantes concernant les éditeurs de SIGR sont construites uniquement à partir de leurs auto-évaluations, sans aucune contribution ou analyse de la part de l'AMRAE et d'EY. Elles sont organisées par module fonctionnel en incluant uniquement les éditeurs couvrant cette offre.

Pour des raisons de clarté et de visibilité, seuls 20 éditeurs sont affichés sur chaque carte en utilisant leur nom abrégé.

Une liste complète de tous les éditeurs, incluant les détails fonctionnels et techniques, est disponible dans la section précédente des tableaux synoptiques..

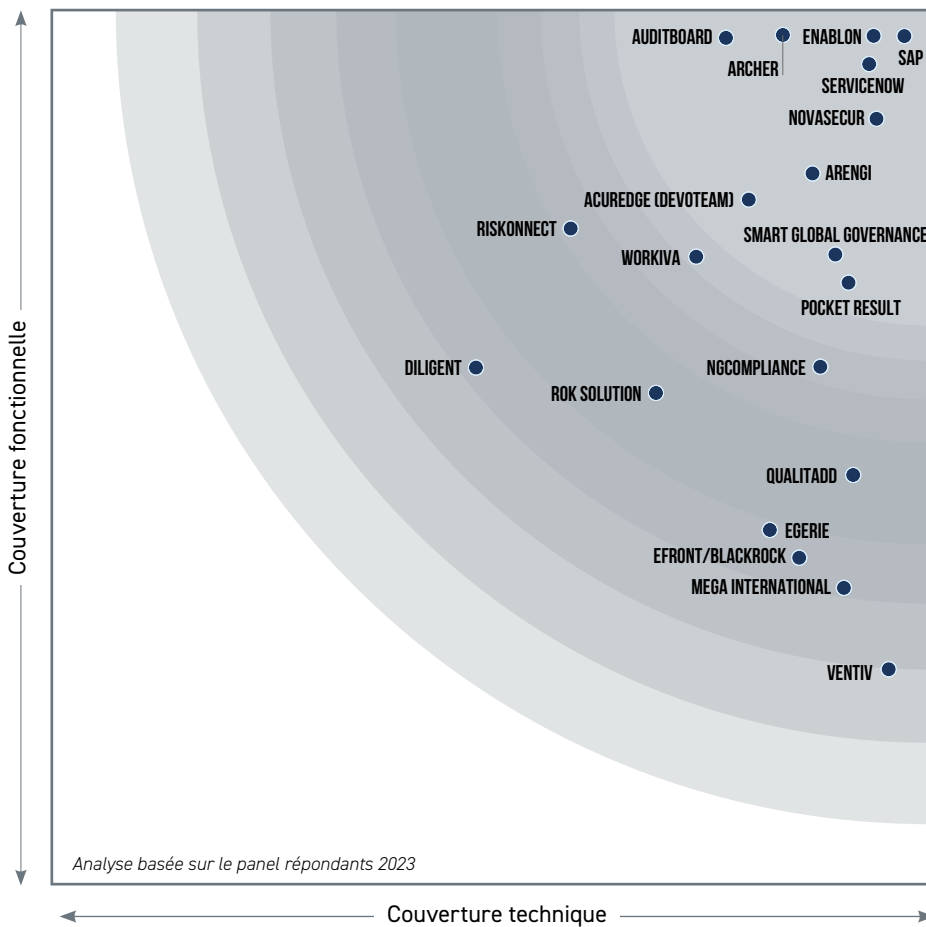


## Quadrant ESG

Les cartographies suivantes concernant les éditeurs de SIGR sont construites uniquement à partir de leurs auto-évaluations, sans aucune contribution ou analyse de la part de l'AMRAE et d'EY. Elles sont organisées par module fonctionnel en incluant uniquement les éditeurs couvrant cette offre.

Pour des raisons de clarté et de visibilité, seuls 20 éditeurs sont affichés sur chaque carte en utilisant leur nom abrégé.

Une liste complète de tous les éditeurs, incluant les détails fonctionnels et techniques, est disponible dans la section précédente des tableaux synoptiques.

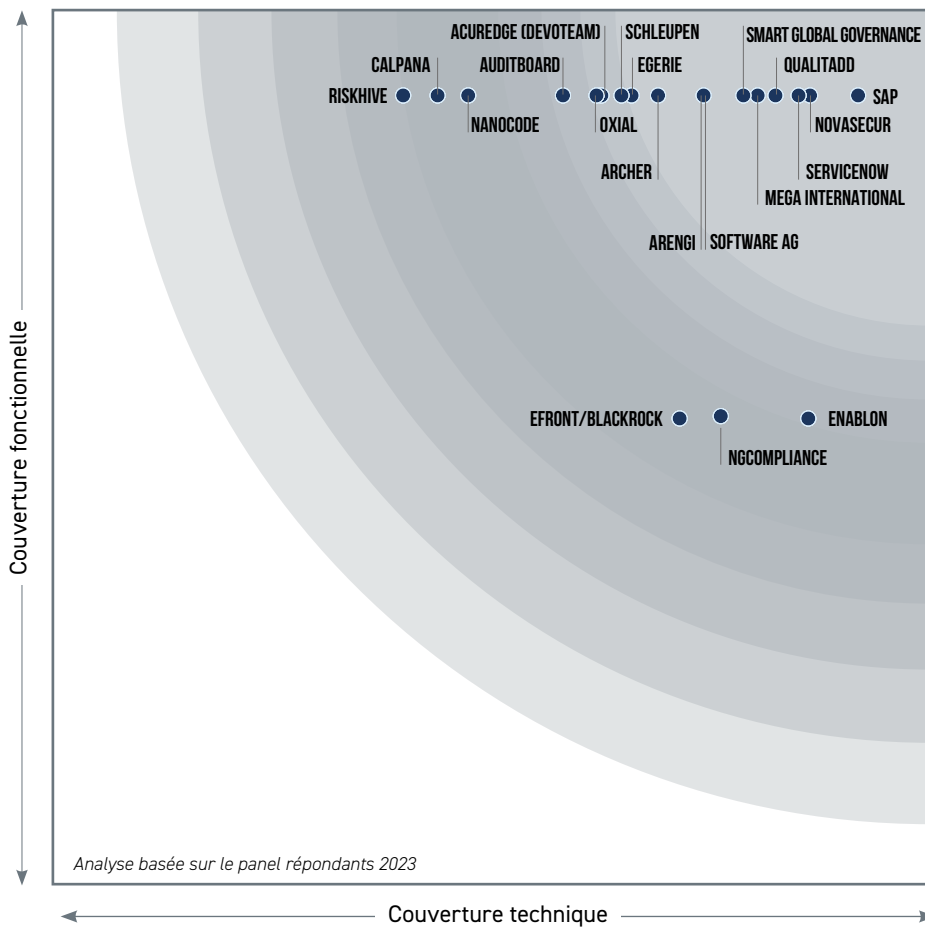


## Quadrant Protection des données personnelles

Les cartographies suivantes concernant les éditeurs de SIGR sont construites uniquement à partir de leurs auto-évaluations, sans aucune contribution ou analyse de la part de l'AMRAE et d'EY. Elles sont organisées par module fonctionnel en incluant uniquement les éditeurs couvrant cette offre.

Pour des raisons de clarté et de visibilité, seuls 20 éditeurs sont affichés sur chaque carte en utilisant leur nom abrégé.

Une liste complète de tous les éditeurs, incluant les détails fonctionnels et techniques, est disponible dans la section précédente des tableaux synoptiques.



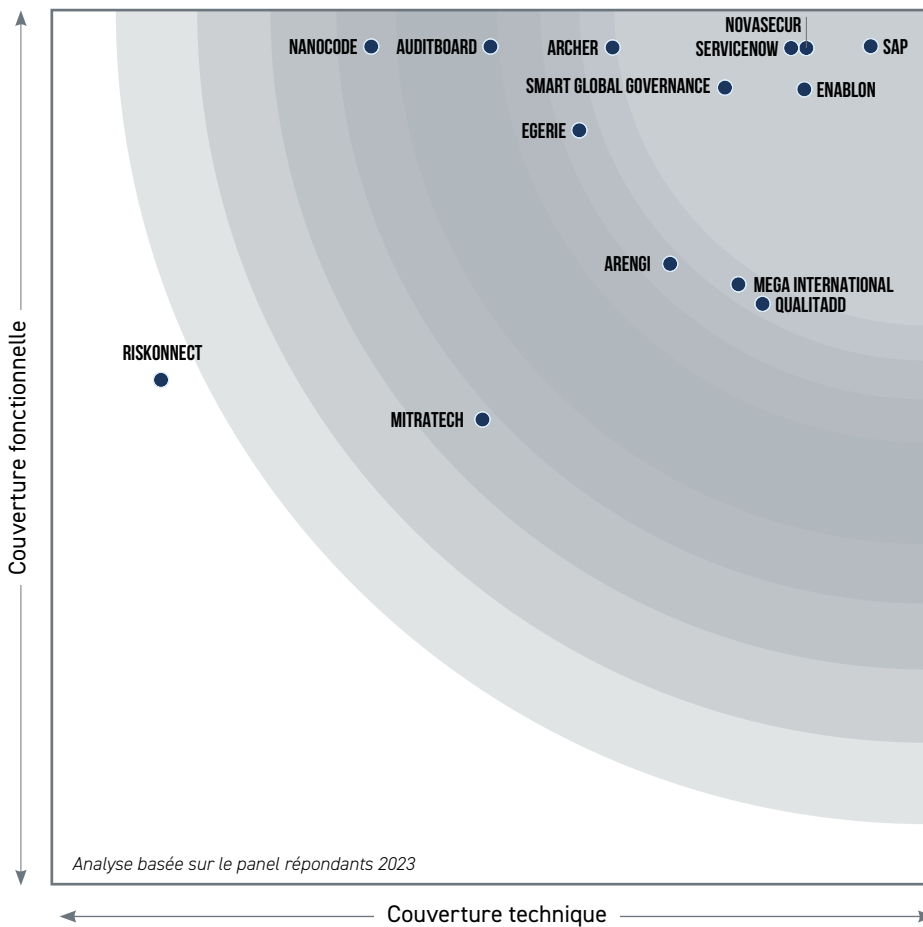


## Quadrant Cybersécurité

Les cartographies suivantes concernant les éditeurs de SIGR sont construites uniquement à partir de leurs auto-évaluations, sans aucune contribution ou analyse de la part de l'AMRAE et d'EY. Elles sont organisées par module fonctionnel en incluant uniquement les éditeurs couvrant cette offre.

Pour des raisons de clarté et de visibilité, seuls 20 éditeurs sont affichés sur chaque carte en utilisant leur nom abrégé.

Une liste complète de tous les éditeurs, incluant les détails fonctionnels et techniques, est disponible dans la section précédente des tableaux synoptiques.

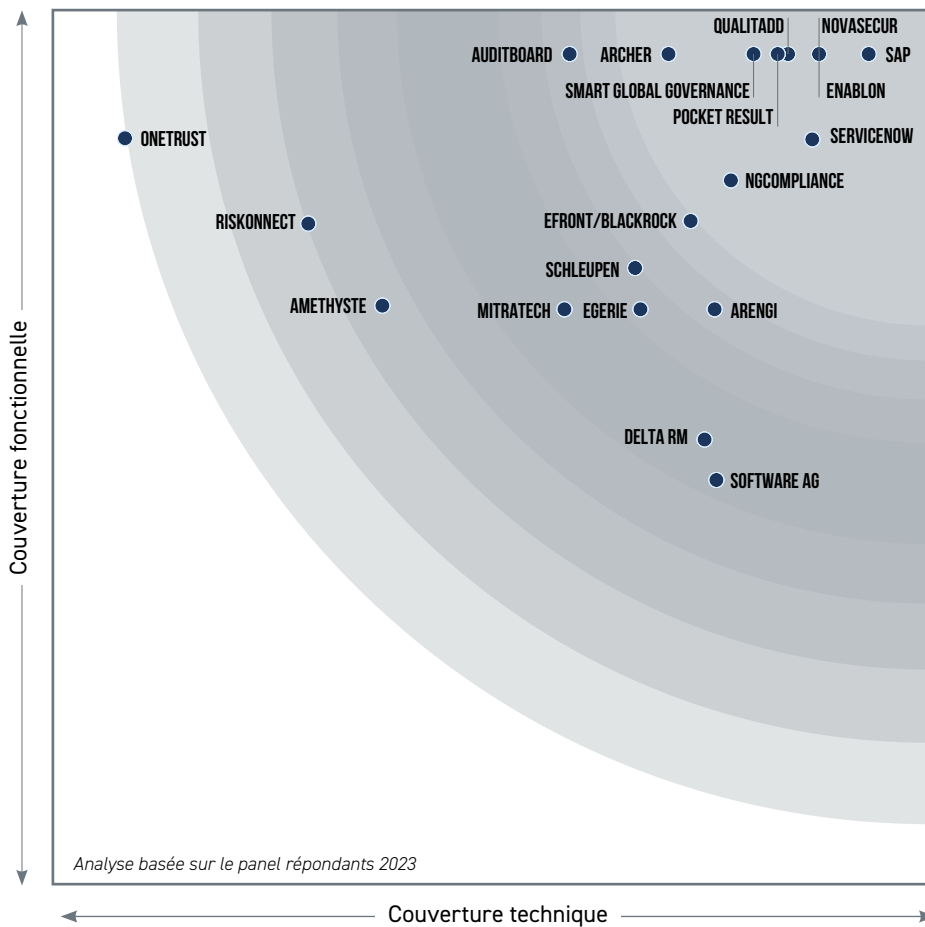


## Quadrant Gestion du Risque de Tiers

Les cartographies suivantes concernant les éditeurs de SIGR sont construites uniquement à partir de leurs auto-évaluations, sans aucune contribution ou analyse de la part de l'AMRAE et d'EY. Elles sont organisées par module fonctionnel en incluant uniquement les éditeurs couvrant cette offre.

Pour des raisons de clarté et de visibilité, seuls 20 éditeurs sont affichés sur chaque carte en utilisant leur nom abrégé.

Une liste complète de tous les éditeurs, incluant les détails fonctionnels et techniques, est disponible dans la section précédente des tableaux synoptiques.

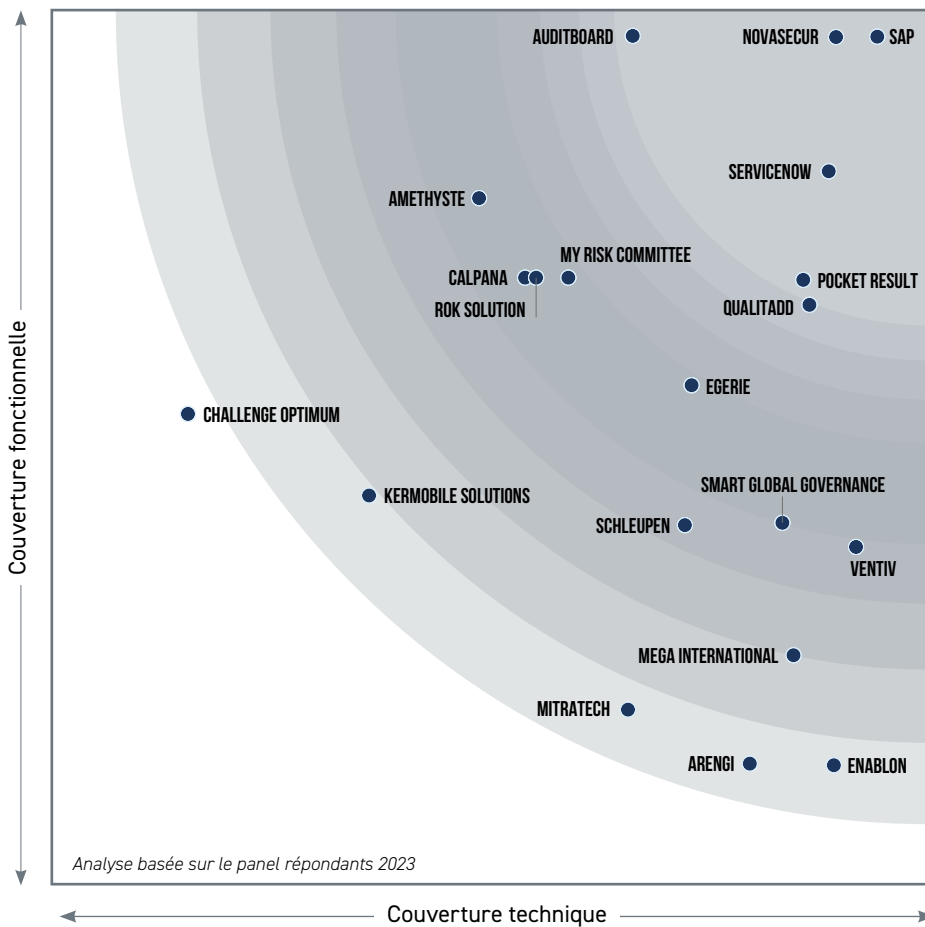


## Quadrant Intelligence Artificielle

Les cartographies suivantes concernant les éditeurs de SIGR sont construites uniquement à partir de leurs auto-évaluations, sans aucune contribution ou analyse de la part de l'AMRAE et d'EY. Elles sont organisées par module fonctionnel en incluant uniquement les éditeurs couvrant cette offre.

Pour des raisons de clarté et de visibilité, seuls 20 éditeurs sont affichés sur chaque carte en utilisant leur nom abrégé.

Une liste complète de tous les éditeurs, incluant les détails fonctionnels et techniques, est disponible dans la section précédente des tableaux synoptiques.

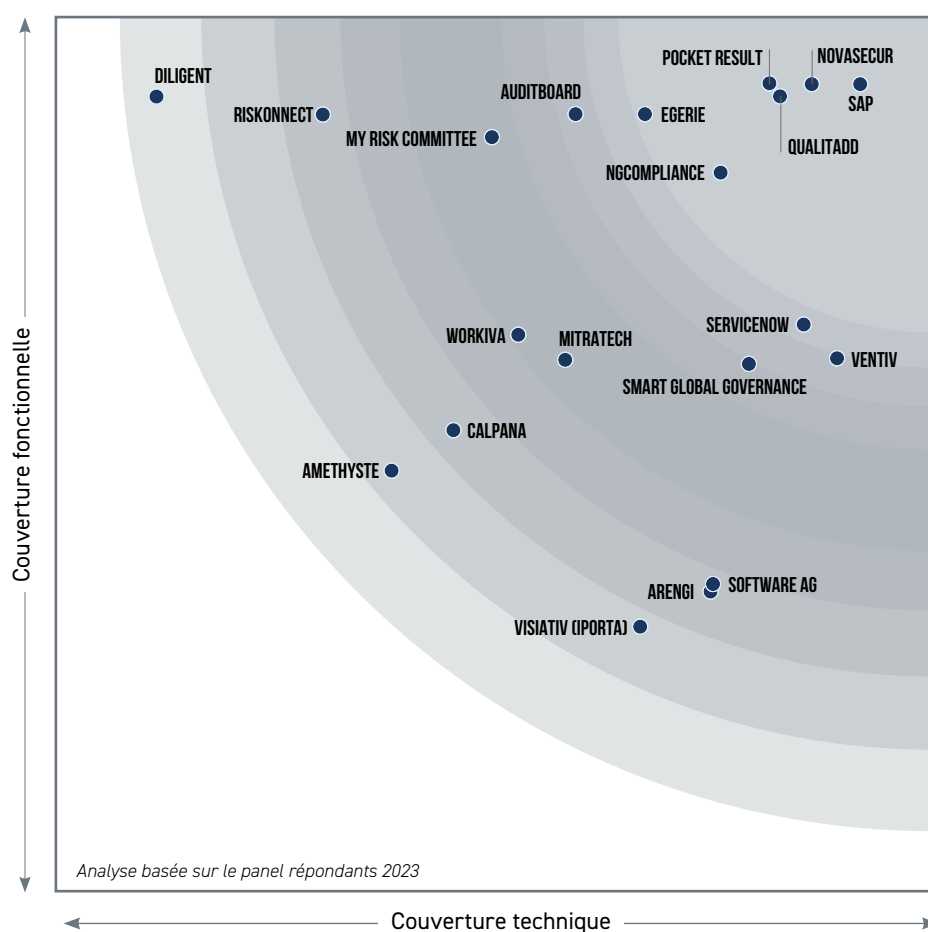


## Quadrant Analyse de données

Les cartographies suivantes concernant les éditeurs de SIGR sont construites uniquement à partir de leurs auto-évaluations, sans aucune contribution ou analyse de la part de l'AMRAE et d'EY. Elles sont organisées par module fonctionnel en incluant uniquement les éditeurs couvrant cette offre.

Pour des raisons de clarté et de visibilité, seuls 20 éditeurs sont affichés sur chaque carte en utilisant leur nom abrégé.

Une liste complète de tous les éditeurs, incluant les détails fonctionnels et techniques, est disponible dans la section précédente des tableaux synoptiques.



# SIGR : Les Assureurs et Courtiers ont la parole !

Pour ce Panorama millésime 2024, l'AMRAE, en partenariat avec EY, a mené une enquête complémentaire avec différents représentants du monde de l'assurance et du courtage, en France et à l'étranger, afin de recueillir leur point de vue sur l'utilisation des solutions SIGR par leurs clients ou assurés et plus largement l'impact de ces solutions dans la chaîne de valeur de la gestion des risques.

Sont-ils prescripteurs ou fournisseurs de ce type d'application ?

Dans quelle mesure l'utilisation d'un SIGR influence-t-elle leur relation avec les clients/assurés et sur quels aspects en particulier ?

Quels bénéfices voient-ils dans l'utilisation d'un SIGR par leurs clients/assurés ? etc.

Ces questions leur ont été posées lors d'une réunion dédiée, riche en enseignements supplémentaires, que nous partageons avec vous dans ce chapitre.

Avec un taux d'équipement relativement faible, sauf dans les grandes structures internationales, et la présence d'une offre assez fragmentée, l'utilisation des SIGR comme outil de relation entre courtiers/assureurs/assurés n'est pas encore généralisée.

**Nous pouvons actuellement distinguer deux grandes familles d'offres :**

- > **Une offre propriétaire** (développée par des assureurs ou des courtiers pour leurs assurés ou clients) que nous appellerons SIGR "Assureur/Courtier", spécialisée sur l'axe fonctionnel "Assurance", axe traditionnel avec les modules associés d'un SIGR.
- > **Une offre dite SIGR "éditeur"**, proposée par les éditeurs de logiciels, dont le module "Assurance" représente un des axes parmi d'autres propositions de valeur.

L'analyse proposée est basée sur les points de vue et les positions des assureurs et des courtiers interrogés sur chacune de ces deux propositions.

## Le SIGR "Assureur/Courtier" : une offre alternative ?



La première conclusion de notre enquête est que les solutions dites "SIGR" ne sont pas étrangères aux assureurs/courtiers interrogés et que certains d'entre eux les proposent désormais en standard à leurs assurés/clients. Dans la plupart des cas, lorsque cette activité est proposée par un assureur/courtier, elle n'est pas gérée comme une activité indépendante, mais directement par l'activité traditionnelle d'assurance et de courtage.

Pour 1/3 des assureurs/courtiers interrogés, la fourniture d'un SIGR "interne" n'est ni proposée aujourd'hui ni à l'ordre du jour de leur développement stratégique et ce type de service resterait la prérogative des grands éditeurs du marché. Cependant, les assureurs/courtiers qui ont déjà développé un SIGR confirment leur intention d'intensifier cette partie de leur activité dans un futur proche.

**Pour 1/3 des assureurs/courtiers interrogés, la mise en place d'un SIGR "interne" ne fait pas partie de leur programme de développement stratégique**

Au-delà de faciliter les échanges avec leurs clients/assurés et/ou de les aider à mieux comprendre leurs risques et à renforcer leur gestion, cette activité pourrait également constituer un nouveau levier de croissance pour les assureurs/courtiers ainsi qu'un marqueur de différenciation dans les services offerts en plus de l'impact sur le processus de souscription. "En effet, dans un cycle de marché difficile, le SIGR peut permettre à un assuré de se distinguer de ses pairs afin de bénéficier des meilleures conditions du marché, c'est un levier de communication complémentaire de la nature des Risques pris en compte par l'assuré dans un environnement économique, géopolitique et social mis à rude épreuve", illustre Richard Deguettes, Directeur Commercial Grands Comptes IARD HOWDEN FRANCE.

Cette perception est partagée par l'AMRAE qui estime que les solutions SIGR seront incontournables dans les années à venir, comme le souligne Michel Josset, Directeur des Assurances du Groupe Forvia et Président de la Commission Prévention et Dommages de l'AMRAE : **"Le SIGR est un puissant facteur de crédibilité de l'assuré vis-à-vis du marché, permettant de légitimer un socle de Cartographie des Risques et de gestion des Assurances et des incidents au quotidien, ainsi qu'une bonne organisation dans la production de l'information"**.

Cependant, les solutions SIGR restent des outils perfectibles : **"La technologie est en place, mais les organisations doivent veiller à renforcer la qualité, l'intégrité et l'homogénéité des données introduites dans le système SIGR. Outre la question de la confidentialité et des éléments qu'une organisation souhaite mettre à la disposition de tiers, l'absence d'une véritable gestion dynamique des données est un obstacle majeur à un changement de paradigme dans l'utilisation des solutions SIGR,"** déclare Antoine Lamy-Rested, chef du service de gestion des données du ministère de l'économie, des finances et de l'industrie.

### Les données des assurés : un nouveau défi ?



La collecte (via un SIGR), la connaissance et l'exploitation des données des assurés deviendront des enjeux majeurs pour les assureurs/courtiers dans les années à venir. Ceux qui sauront exploiter une combinaison de données clients, de données publiques et de leurs propres données dans le contexte du "Big Data", afin d'offrir à leurs clients et assurés des contrats plus "personnalisés" et mieux "calibrés", seront sans doute les grands gagnants de demain.

Aujourd'hui, seulement 1/3 des assureurs/courtiers que nous avons interrogés déclarent exploiter les données transitant par le SIGR de leurs assurés ou clients, principalement pour l'efficacité de la communication et/ou l'ajustement de leurs services.

**| Les questions liées à la qualité et à l'intégrité des données sont hautement considérées. |**

Cette utilisation des données est le plus souvent régie par un accord spécifique, comprenant une clause de confidentialité, défini entre les parties. Dans le cas de l'exploitation des données personnelles, elle doit respecter le cadre juridique défini par la réglementation (RGPD dans l'UE ou autre réglementation locale).

### Les avantages d'un SIGR "assureur/courtier" : un sujet sensible ?



A la question "L'utilisation d'un SIGR a-t-elle un impact sur les relations commerciales avec vos clients/assurés ?", pour la majorité des répondants, il semble que l'utilisation d'un SIGR n'ait pas d'impact sur la relation commerciale qu'ils entretiennent avec leurs clients/assurés. Pour le reste des répondants, il semble que l'utilisation d'un SIGR "assureur/courtier" influence la relation commerciale qu'ils entretiennent avec leurs assurés/clients et qu'elle bénéficie en premier lieu aux actions liées à la "Prévention" et à la bipartie "Communication".

Ceci met en évidence l'un des premiers avantages cités pour l'utilisation d'un SIGR, quel que soit son domaine d'utilisation : sa capacité à faciliter le partage d'informations entre les différentes parties, tant internes (Risques, Audit, Conformité, Contrôle Interne, Directions des Assurances, etc.) qu'externes (assureur, courtier, expert, etc.), en proposant un cadre structurant et des formats de transfert standardisés. Dans le monde de l'assurance, les SIGR peuvent jouer le rôle de facilitateur d'échange de données, en s'interfaçant parfois avec les systèmes utilisés par les assureurs/courtiers pour échanger des informations clés (incidents, primes, contrats, etc.), en temps réel.

## Le SIGR "éditeur" : une norme ?



Le sujet reste d'actualité pour la communauté des assureurs et des courtiers. En effet, la majorité des personnes interrogées déclarent savoir que leurs assurés/clients utilisent un SIGR dans le cadre de leur activité de gestion des risques (qu'elle soit liée ou non à l'assurance).

Ce chiffre démontre un réel intérêt de la part de la communauté des assureurs et des courtiers pour les solutions dites SIGR, qui sont synonymes pour eux de la présence d'une gestion structurée, moderne et numérique des risques pour leurs clients et leurs assurés, basée sur une utilisation efficace de données plus qualitatives et contextualisées. Cette approche proactive de la gestion des risques est souvent considérée par les assureurs/courtiers comme un élément susceptible d'améliorer le profil de risque du client.

La marque de l'éditeur de SIGR semble également être un élément important pour les assureurs/courtiers. La moitié des répondants y accordent une attention particulière, ce qui suggère que toutes les offres sur le marché ne sont pas égales et que certaines sont plus appréciées que d'autres parce qu'elles sont mieux adaptées au domaine de l'assurance des risques d'entreprise.

## Les modules perçus comme les plus importants par la communauté des assureurs/courtiers



Les modules de cartographie des risques, d'assurance et de plans d'action sont considérés comme prioritaires par nos répondants. Les modules fonctionnels plus spécifiques (PCA, continuité des activités et gestion de crise, cybersécurité, gestion des incidents, développement durable et RSE, etc.) ne sont pas encore systématiquement développés et mis en œuvre, et reçoivent encore moins d'attention, malgré les dernières crises et évolutions (ESG/RSE) qui entrent en résonance avec les propres engagements de la communauté des assureurs.



Cette classification reflète la structure de la démarche intellectuelle propre à la gestion globale des risques de leurs clients, prospects ou assurés. Une bonne compréhension de l'univers des risques de l'organisation (cartographie) et leur évaluation/hierarchisation, ainsi que le suivi des incidents, permettent d'optimiser la prévention et de construire une analyse plus fine des besoins de couverture (assurance) pour les risques assurables. La gestion dynamique des incidents et des sinistres, ainsi que le suivi des plans d'action, assurent le retour d'information et complètent cette boucle vertueuse de la bonne gestion des risques.

## SIGR "éditeur" : moins d'avantages pour les assureurs et les courtiers



Par définition, le SIGR "assureur/courtier" est déjà configuré et adapté aux spécifications fonctionnelles et techniques de l'outil SIGR de l'assureur/courtier. L'assuré, client utilisateur, n'a plus qu'à remplir et transmettre ses données dans le format requis.

Dans le cadre d'un SIGR "éditeur", la volonté d'un client/assuré d'ouvrir son propre outil à un ou plusieurs tiers nécessite souvent la mise en place d'un paramétrage spécifique et commun aux différentes parties, qui peut s'avérer complexe et parfois moins adapté aux métiers spécifiques de l'assurance.

Dans ce cas, le client/assuré serait plus enclin à partager les données du SIGR "éditeur" via des exportations de fichiers plats, souvent manuelles, qu'à partager l'accès au système lui-même. Les critères "Conditions commerciales" et "Prix" semblent également être modérément influencés par l'utilisation d'un SIGR "éditeur". Il est toutefois intéressant de noter que le facteur "Conditions commerciales" est le plus favorisé dans le cas d'un SIGR "place de marché", alors que c'est le facteur "Prix" dans le cas d'un SIGR "assureur/courtier".

## Liberté de choix



**Tous les assureurs/courtiers interrogés** sont des prescripteurs actifs **de ce type de solution**.

Cependant, certains d'entre eux nous ont indiqué que les SIGR ne pouvaient pas remplacer l'expertise humaine fournie par leurs entreprises sur le terrain, combinant savoir-faire et modèles propriétaires, qui leur permettent d'estimer de manière très précise le niveau de prévention en place et de confronter leurs analyses à celles de leurs clients en étant force de proposition. Ces analyses "sur mesure", en fonction du secteur d'activité du client, sont, selon eux, parfois difficiles à concilier avec les normes nécessaires à la mise en place et à l'utilisation d'un SIGR.

## Le SIGR : un tremplin pour la digitalisation du monde de l'assurance ?



Présente dans les entreprises depuis plusieurs décennies dans les secteurs bancaire et industriel pour aider les Risk Managers à optimiser leur gestion des risques (cartographie, contrôle (gestion et prévention), plans d'action, etc.), sa **mise en œuvre** peut apparemment **encore progresser**, de même que son utilisation plus partagée entre l'assuré et ses parties prenantes.

***Le SIGR peut apporter une réponse technologique (base de données commune), agile et collaborative et numériser le flux d'informations au sein de la relation tripartite assurés/clients, courtiers et assureurs, en favorisant le dialogue et les échanges.***

En effet, la disponibilité de données intégrées et fiables en temps quasi réel et leur analyse via un reporting innovant est un atout pour les assurés. Elle leur permet d'améliorer la compréhension de leurs risques, d'optimiser leurs plans de prévention et de définir plus précisément non seulement leur capacité d'autofinancement, mais aussi leur besoin de transfert vers l'assurance, tout en offrant aux assureurs/courtiers la possibilité de proposer des contrats et des services mieux adaptés à leurs clients, sur la base d'une meilleure exploitation des données.

Dans cet esprit, le SIGR peut également favoriser la capacité à mieux anticiper et répondre aux tendances du marché pour la communauté des assureurs/courtiers en accélérant l'adoption de nouvelles technologies telles que l'intelligence artificielle et l'analyse prédictive, et en leur fournissant des données structurées, pertinentes et exploitables.

A l'heure où les compagnies d'assurance cherchent à accélérer leur **transition vers le numérique**, notamment pour améliorer leur résilience dans un monde post-crise sanitaire, voire pour certaines "permacrises", et où le métier de Risk Manager repose de plus en plus sur sa capacité à sélectionner, intégrer et exploiter différents types de données, le SIGR apparaît comme l'un des **principaux catalyseurs** de cette évolution.

En ce qui concerne le **processus de renouvellement**, un tiers des assureurs/courtiers interrogés pensent qu'il pourrait être amélioré par l'utilisation des SIGR, la moitié pense qu'il pourrait être soutenu par les SIGR, le reste pense que les SIGR pourraient aider le processus de renouvellement. Les  $\frac{2}{3}$  des personnes interrogées indiquent que l'utilisation des SIGR pourrait être un élément de valeur clé dans le processus de renouvellement.





## Nos Risk Managers témoignent

# Le SIGR, la cerise sur le gâteau

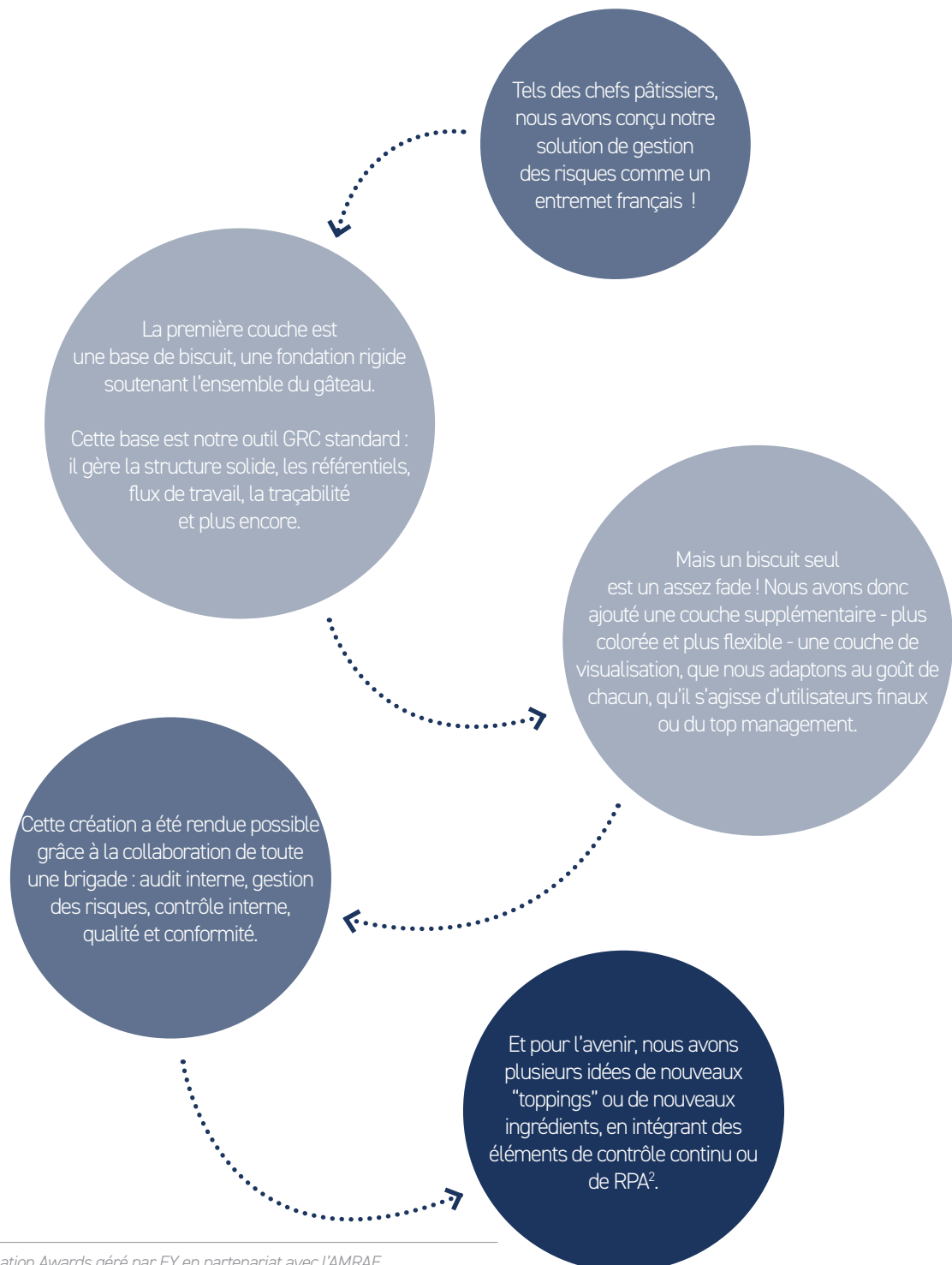


**Thibault BULABOIS**

FDJ La Française des Jeux

Directeur Risques et Contrôle interne

Gagnant des Risk Transformation Awards<sup>1</sup> 2023 pour la catégorie Digital



<sup>1</sup> Risk Transformation Awards géré par EY en partenariat avec l'AMRAE

<sup>2</sup> RPA: Robotic Process Automation (automatisation robotisée des processus)



## Marie-Elise LORIN

MAIF

Anciennement Risk Manager chez SMACL

Depuis 2010, SMACL Assurances utilise un SIGR pour mettre à jour sa Cartographie des Risques, pour déclarer ses Incidents, mais aussi pour organiser son Contrôle permanent et pour mettre à jour son PCA. Cependant, cet outil ne permet pas de piloter les situations de crise. C'est la raison pour laquelle la SMACL a décidé d'acquérir en 2019, une solution SaaS très sécurisée et dédiée à la gestion de crise.

Elle est particulièrement utile pour faire face aux scénarios de cyberattaque qui paralyseraient l'accès au réseau ou à Office 365.

Très opérationnelle, elle permet au pilote de la cellule de crise à la fois de solliciter les membres de l'équipe dans une salle de crise virtuelle, de suivre la main courante, et de distribuer et suivre les actions à distance.


Elle est très facilement paramétrable pour coller à la Gouvernance de l'entreprise : les émetteurs d'alerte peuvent solliciter un point d'alerte pour qualifier et si nécessaire activer une première cellule de crise, par exemple la cellule de crise informatique, qui elle-même pourra selon la gravité de la situation, activer la cellule décisionnelle de crise.

De nombreux types de rapports sont disponibles et peuvent être envoyés immédiatement aux parties prenantes présentes dans l'annuaire depuis la messagerie sécurisée.

La solution intègre de plus un système sécurisé d'envoi de SMS, d'appels vocal et d'emails en masse pour notifier les parties prenantes ainsi qu'une visioconférence.

Pour renforcer l'efficacité opérationnelle, des kits de crise comprenant les procédures d'urgence sont directement accessibles depuis un smartphone ou un PC.

Enfin, grâce à un module spécifique, nous nous entraînons régulièrement pour améliorer notre résilience en cas de crise majeure !



**Laurence VANDEBROECK  
and Pierre-Luc PASCUAL**

ARAG SE – Branch Belgium  
Head of Legal and Compliance / Risk officer

Bien que nous exerçons nos activités de Contrôle dans une succursale de petite taille, avec des ressources limitées, nous devons cependant nous conformer aux nombreuses réglementations liées aux marchés financiers et à l'Assurance en particulier.

Par le passé, les fonctions de Compliance et de Gestion des Risques monitoraient leurs activités à travers diverses feuilles de calcul, entraînant une charge de travail conséquente sans garantie d'exhaustivité et d'adéquation de la documentation.

Face à cette situation, nous avons recherché des solutions de GRC (Gouvernance, Risque et Conformité) avec les objectifs suivants en tête :

- Améliorer la maturité de notre Gouvernance et de notre Conformité tout en réduisant les efforts ;
- Suivre tous les sujets-clés dans une seule et même application.

En 2020, nous avons commencé notre aventure GRC. La solution choisie est suffisamment flexible et personnalisable pour s'adapter à notre organisation. Sa conception permet d'adopter une approche holistique de la Conformité en reliant tous les éléments à chaque processus métier : Gestion des Risques, Incidents, plaintes, Audit, politiques, protection des données, conflits d'intérêts, gestion des contrats et des fournisseurs...

Il est devenu aisé, aujourd'hui, d'identifier et de corriger les lacunes en matière de Contrôle Interne ou de GDPR et de les maintenir à jour. Nous avons également considérablement amélioré notre reporting en créant des rapports standards et un tableau de bord résumant les informations-clés.

Nous avons construit, grâce à l'outil GRC, un cadre de Conformité efficace et sûr.



## Benoist CORDELIER

Stellantis

Global Corporate Insurance and Captives Director

Une récente fusion a entraîné des changements significatifs dans les actifs ainsi que dans l'organisation de l'entreprise. De nombreuses nouvelles interactions ont été créées et ont eu besoin par conséquent d'être correctement cartographiées et répertoriées. Il est devenu crucial de disposer de données fiables et d'un reporting cohérent pour notre comité interne de gestion des risques et pour fournir à nos partenaires d'assurance une présentation précise.

Étant donné la complexité du Groupe nouvellement formé et ses antécédents diversifiés, il était essentiel de mettre en œuvre un SIGR unique qui pourrait intégrer l'ensemble du Groupe.

Avec cet objectif en tête, la fonction de gestion des risques a choisi de se pencher sur des solutions alternatives qui pourraient répondre efficacement à la nouvelle stratégie du Groupe en matière d'évaluation des risques et de placement d'assurance.

Le marché offrait diverses options, mais nos principaux critères étaient :

- Avoir une structure bien organisée tout en étant *user-friendly*.
- Être adapté aux besoins d'assurance spécifiques du Groupe tout en étant standardisé pour tous les utilisateurs.
- Garantir la protection des données et nous permettre d'en avoir la propriété.
- Générer des rapports de haute qualité qui pourraient être partagés avec nos parties prenantes.

Nous avons décidé de commencer le projet en abordant notre besoin initial : la collecte des valeurs. Nous sommes maintenant près de terminer la base de données du portefeuille d'assurances et nous nous concentrerons bientôt sur la gestion des sinistres. La décision de diviser le projet en modules dédiés nous a permis de déployer l'outil dans une structure pyramidale : une base solide sur laquelle construire et grandir vers le sommet.

Ce fut un effort d'équipe challengeant, mais les résultats en ont valu la peine. Nous disposons maintenant d'un SIGR unique utilisé par toutes les entités à l'échelle mondiale. Cet outil nous permet de suivre et de nous adapter aux changements en cours au sein de notre Groupe. Il sert de référentiel fiable pour toutes nos données, augmentant leur valeur sur le marché.

Il est évident que notre objectif est de continuer à améliorer et à exploiter les nombreuses fonctionnalités offertes par notre système SIGR, tel un nouveau-né prometteur au grand potentiel.



## Ingrid GEENS


AXA Bank Belgium

Operational Risk and Internal Control expert

Dans un contexte de sortie d'un grand groupe financier international, nous devons tracer notre propre chemin en choisissant et en déployant un outil intégré de Gestion des Risques. Jusqu'alors, nous utilisons la méthodologie et les outils du groupe. L'éditeur de la solution a accepté de nous fournir une version préconfigurée de l'outil, de sorte que nous n'avions plus qu'à l'adapter à nos propres exigences et à migrer nos données. Nous avons abordé le déploiement de la solution en 2 phases : les données sur les Incidents et les pertes ont été migrées en phase 1 et les évaluations des Risques, les contrôles et les évaluations de Contrôle, les Plans d'Action ont suivi en phase 2. Grâce au soutien collaboratif du chef de projet de l'éditeur, nous avons réussi à mettre en place l'outil en un temps record : décision octobre 2020 – déploiement complet juin 2021.

Les principaux avantages de notre nouvel outil de Gestion des Risques pour l'équipe Risque Opérationnel & Contrôle Interne sont les workflows intelligents pour piloter les actions attendues et les notifications automatiques par e-mail. Ce faisant, nos utilisateurs métier dans tous les départements de la banque ont la maîtrise de leurs environnements de Contrôle et de Risque, ce qui se traduit par une sensibilisation accrue des équipes aux Risques et un engagement plus important de nos 200 utilisateurs.

L'outil nous permet de travailler dans un monde **intégré où les Plans d'Action, les Incidents, les Contrôles et les Risques sont interdépendants**, il nous donne ainsi une excellente vue du profil de Risque de la Banque.



## Jérôme ACKET

Oney

Responsable Pôle Outils & Analyses Data

La solution logicielle que nous avons déployée nous a permis d'appuyer la montée en charge et la conduite du changement de notre dispositif de Contrôle Interne et de Maîtrise des Risques.

Grâce à la **souplesse du paramétrage**, nous avons pu mettre en œuvre une solution pragmatique et aborder l'ensemble des processus clés de nos activités.

Ainsi, ont été déployés les modules Incidents, Cartographie des Risques, Contrôles et Reportings associés sur l'ensemble des entités Oney.

Cette **agilité** permet de se projeter sur d'autres évolutions et **d'interagir efficacement tant avec nos référents qu'avec notre Gouvernance des Risques**.

L'un des grands avantages de la solution est la possibilité d'implémenter les composants dans **plusieurs langues** (français, anglais, espagnol...), et donc de faciliter le déploiement dans tous les pays.

Enfin, l'accompagnement de l'éditeur, tout au long du projet ainsi que lors du passage du "build" au "run", a facilité la démarche d'implémentation. Nous sommes ainsi conformes au besoin utilisateur tout en envisageant des ajouts et fonctionnalités auxquelles nous n'avions pas pensé en amont.



## Patrick FIEDLER

BASF SE, Corporate Insurance  
Senior Vice President

Il y a quelques années, le département assurance de BASF a décidé de travailler avec un outil SIGR. L'une des principales raisons était d'utiliser les données existantes de manière plus efficace. Après avoir introduit l'outil, nous avons abandonné un système de feuilles de calcul, de collections uniques de données à différents endroits et de réflexion en silos. Nous avons créé plus de transparence et de connectivité.

Notre outil a permis de rationaliser la collecte des données. Une base de données unique a été créée en tant que " source unique de vérité " et une vue d'ensemble de tous les risques assurables a été donnée.

Nous avons personnalisé l'outil en fonction de nos besoins dans chaque branche d'assurance et nous gérons la qualité de nos données. Aujourd'hui, nous sommes en mesure de créer des rapports, des graphiques et des tableaux de bord personnalisés pour répondre à de nombreuses questions concernant les risques et les activités d'assurance. Des rapports standardisés sont disponibles à tout moment, ce qui permet d'analyser les données en temps réel.

Bien entendu, il reste encore quelques améliorations à apporter. Il faut saisir les opportunités de partage des données avec des parties prenantes externes telles que les assureurs ou les courtiers.

La voie à suivre s'accompagne également de la sécurité des données. Non seulement pour les utilisateurs externes, mais aussi pour les utilisateurs internes.

Dans le monde entier, une centaine de collègues de BASF, répartis dans plusieurs unités, travaillent aujourd'hui avec le SIGR.





## Jean-Michel PARIS

STMicroelectronics  
Head of Corporate Risk

Chez STMicroelectronics, nous concevons, fabriquons et vendons des solutions de semi-conducteurs qui sont intégrées dans des milliards d'appareils électroniques avec lesquels les gens interagissent chaque jour dans le monde entier.

Notre processus ERM formel est déployé à la fois au niveau de l'entreprise et dans 20 unités organisationnelles. Nous exploitons un SIGR depuis 2014 dans le but de numériser et de centraliser les informations relatives à la gestion des risques d'entreprise (ERM<sup>1</sup>).

Au niveau de l'entreprise, nous utilisons principalement l'outil pour enregistrer notre évaluation annuelle des risques de l'entreprise et documenter les analyses connexes, telles que la visualisation des cartes heuristiques soulignant les principaux facteurs de risque. En outre, chaque unité actualise régulièrement sa propre carte des risques dans l'outil. Elles peuvent y accéder à tout moment, créer et mettre à jour des plans d'atténuation et suivre les progrès accomplis.

L'outil permet également aux organisations de signaler à d'autres des scénarios de risque spécifiques. Cette fonction est extrêmement utile pour briser les silos et établir des plans d'atténuation conjoints qui peuvent répondre de manière efficace et efficiente aux risques identifiés tout en évitant la duplication des efforts.

L'outil permet également d'évaluer les risques sur des sujets spécifiques tels que les initiatives de transformation ou les risques liés au climat.

De toute évidence, l'outil facilite les activités de suivi et d'établissement de rapports pour les unités. En un clic, les unités peuvent produire leurs propres tableaux de bord résumant les risques prioritaires et l'état d'avancement des actions.

Au niveau de l'entreprise, nous pouvons consolider les cartes des risques des unités par catégorie de risque et obtenir des statistiques et des tendances pertinentes, qui alimentent la feuille de route globale de l'ERM et étayent nos rapports aux organes de gouvernance et nos divulgations.

Notre SIGR accroît la robustesse, la cohérence, la transparence et l'efficacité de notre processus GRE déployé et nous aide véritablement à faire de la GRE un catalyseur de stratégie.

<sup>1</sup> ERM Enterprise Risk Management (Gestion des Risques de l'Entreprise)



## Sylvie GUICHAOUA

Groupe LEGENDRE

Legal Director, Risk and Insurance Division

Legal – Compliance and Insurance Department


Après avoir créé la fonction de Direction Risques & Assurances, le Groupe LEGENDRE s'est doté d'une plateforme GRC en 2022. Partant d'une page blanche, il s'agissait de répondre aux premiers besoins identifiés et de disposer d'une solution pouvant accompagner le groupe dans sa diversité tant actuelle que future.

- La création d'une base de données Assurances centralisée ;
- L'alimentation/utilisation de la base de données par toutes les parties prenantes : la DRA, les courtiers, les représentants des différents métiers du Groupe Legendre ;
- La consolidation des données (polices, sinistres, risques) pour permettre analyses et arbitrages.

La solution retenue concerne toutes les fonctionnalités Assurances (collecte des données, déclaration et traitement des sinistres, gestion des primes, gestion des contrats) et celles de cartographie des risques. Les premiers groupes de travail se sont réunis en septembre 2022. Deux modules sont d'ores et déjà en production. Deux autres doivent suivre sous peu. L'ensemble des modules sera déployé d'ici la rentrée prochaine.

L'absence d'une première plateforme de recueil et d'analyse des données est un avantage (pas de migration des données, pas de coexistence de 2 SI...) mais a cependant nécessité un très gros investissement de la DRA. Ce dernier concerne également les équipes Métiers qui doivent assurer leur mobilisation lors des différentes phases du projet (expression de besoin, recettes, formation...), mobilisation qui peut être longue. La transversalité du projet est également un point de vigilance lorsque l'essentiel des SIs déployés sont orientés Métiers.

La solution sous le modèle SaaS (VS la solution dite « On Premise »), la garantie de disposer des dernières mises à jour et innovations fonctionnelles, la grande autonomie permise dans le paramétrage des modules sont de véritables progrès.



**Martine VERDEAU  
et Hajer SAOUDI**

SPIE

Group Insurance Manager / Advisor

Souhaitant renforcer le pilotage de la couverture assurances chez SPIE, après appel d'offre auprès des principaux éditeurs du marché, nous avons retenu un outil permettant :

- La gestion et le recensement des polices souscrites, avec budgets, garanties, limites, franchises, dans le but d'avoir une visibilité sur les programmes d'assurances de chaque filiale. Les polices peuvent être stockées directement dans l'outil dans une data room.
- Un meilleur suivi de notre sinistralité avec reprise de l'historique de données jusqu'à 20 ans. Seuls les sinistres des polices RC, RCD et Dommages peuvent être gérés dans l'outil mais il n'est pas exclu d'étendre l'utilisation du SIGR aux autres branches. Chaque utilisateur français ou à l'étranger doit gérer et déclarer son dossier au courtier depuis le SIGR. L'outil permet également d'enregistrer les « événements ».
- Une fiabilité de la donnée : un module particulier a été développé dans le but d'importer directement la statistique sinistres de nos courtiers afin que les éléments financiers des dossiers se mettent à jour dans le SIGR.
- La création de reportings, as if et triangulations :
  - par branche / police d'assurance
  - par pays/ligne de business,
  - par typologies de sinistres afin de travailler sur la prévention et les bonnes pratiques,
  - pour communiquer des informations fiables à la Direction Générale,
  - faire de la pédagogie auprès des filiales
  - challenger les assureurs afin de mieux négocier lors des renouvellements
- Une meilleure connaissance de nos expositions : le SIGR peut se connecter avec l'outil de recensement des sites et valeurs du Groupe,
- De disposer d'une base documentaire agile permettant le partage d'informations à travers le Groupe,

L'interface très fluide et simple d'utilisation autorise une administration et un paramétrage des accès à la main du Groupe et est adaptable à nos SI et à ceux des courtiers, tout en pouvant continuer à évoluer.

# Avis d'expert pour sélectionner et implémenter un SIGR



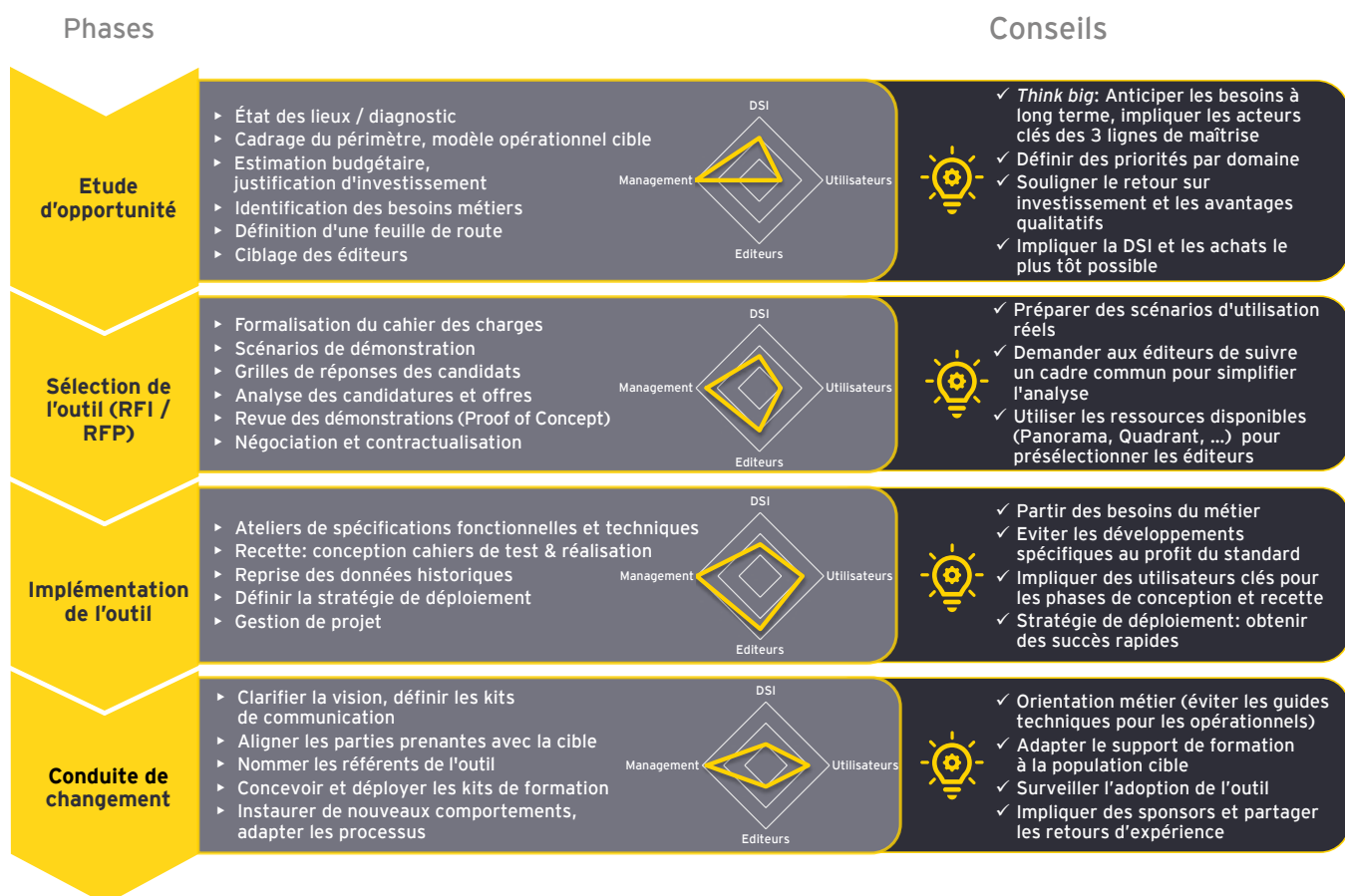
**Bertrand RUBIO**

Associate Partner  
Risk Consulting, EY

Choisir le bon SIGR pour son organisation peut être un processus long et périlleux.

De nombreux éléments doivent être pris en compte dès la phase de recueil des besoins jusqu'au programme de gestion du changement dans l'entreprise après l'implémentation de l'outil.

Afin d'aider les Risk Managers dans leur démarche SIGR, nous avons résumé dans l'infographie ci-dessous, pour chaque phase, les principales activités à mener avec le degré d'implication de chaque partie prenante (informatique, équipe de Gestion des Risques, utilisateurs, éditeurs) et des conseils pratiques :



Nous pouvons distinguer les principaux **facteurs clés de succès suivants** :

**Think Big...**

- > Identifiez les besoins à court terme, mais considérez votre trajectoire long terme. Ne vous limitez pas à priori dans une approche en silo, mais considérez l'opportunité d'intégration de plusieurs domaines (Risques, Assurances, Audit, modélisation de processus, ...). L'outil vous accompagnera plusieurs années et pourrait être un vecteur important de renforcement d'une vision cohérente et partagée de la Gestion des Risques.

**... Start Small**

- > Evitez l'approche « Big Bang », commencez le déploiement de l'outil par un périmètre fonctionnel limité et maîtrisé, puis étendez-le d'année en année. Les SIGR du marché sont souples et permettent des paramétrages progressifs.
- > **Le sponsor** joue un rôle clé afin de promouvoir l'initiative et l'ambition du projet.
- > **L'équipe projet** inclut fréquemment un « groupe [de futurs] utilisateurs » qui, en support de l'équipe centrale, participe à certaines étapes clés de la sélection (revue du cahier des charges, participation aux soutenances) et de la mise en œuvre. Assurez-vous de la disponibilité de l'équipe sur l'ensemble de la période !
- > Fournir au préalable des soutenances de **scénarios de démonstration** aux candidats afin de cadrer le déroulement des sessions. Un « Proof Of Concept » (POC) peut également être organisé pour tester sur plusieurs jours les solutions.
- > **Adapter le SIGR** à votre méthodologie est important, trop s'écarter de son standard amène un **risque d'instabilité et d'obsolescence**.

# Intégration de l'intelligence artificielle dans les SIGR : une transformation majeure pour les Risk Managers



**Bertrand RUBIO**

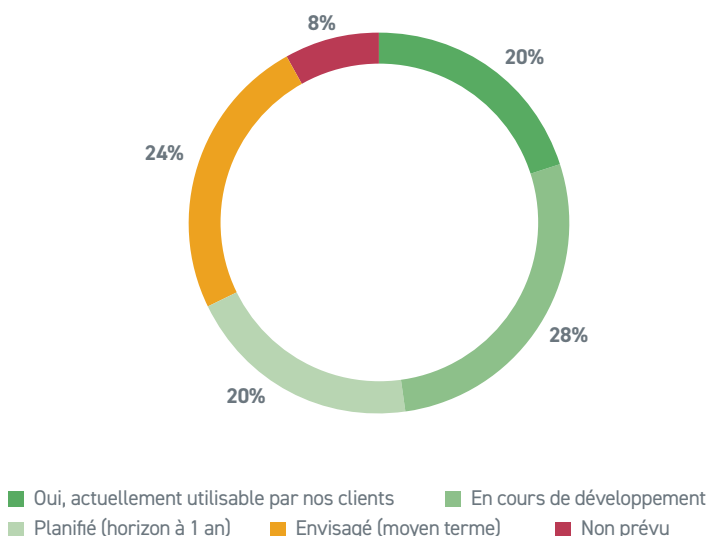
Associate Partner  
Risk Consulting, EY

## La révolution de l'IA et sa pertinence pour la gestion des risques

L'intelligence artificielle (IA) redéfinit le paysage de diverses industries, introduisant des changements révolutionnaires qui promettent de redéfinir les pratiques traditionnelles. Pour les Risk Managers, la rapide avancée de l'IA, en particulier dans l'IA générative (GenAI), offre des possibilités pour améliorer les stratégies de gestion des risques. Une question qui se pose désormais : les professionnels de la gestion des risques peuvent-ils tirer parti de l'IA dans leurs opérations quotidiennes ?

**L'intégration de l'IA dans les SIGR n'est pas seulement un futur possible, elle prend déjà forme.** Selon notre enquête pour cette édition 2024, près de 70 % des systèmes d'information de gestion des risques (SIGR) ont intégré ou prévoient d'intégrer des fonctionnalités d'IA en 2024 dans leur produit. Cela montre une reconnaissance significative de l'impact potentiel de l'IA dans ce domaine.

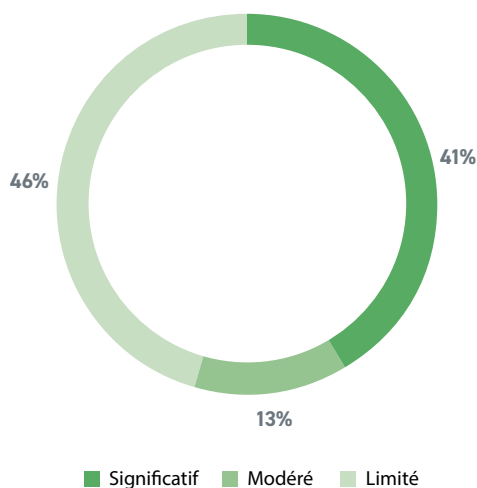
### AVEZ-VOUS DÉJÀ INTÉGRÉ L'IA GÉNÉRATIVE DANS VOTRE SOLUTION SIGR ?



## L'état actuel de l'IA dans les SIGR

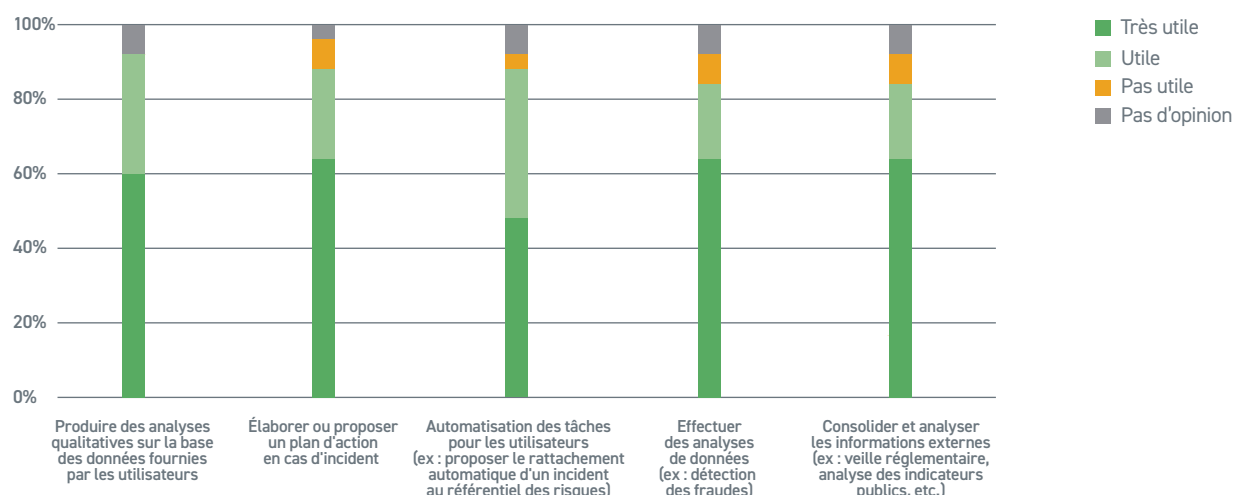
L'opinion unanime parmi les éditeurs de SIGR est que **la GenAI aura un impact significatif sur leur marché**. Plus de la moitié d'entre eux prévoient un impact modéré à fort, aucun éditeur de SIGR ne négligeant l'impact potentiel de la GenAI sur leur marché. Ce consensus souligne le rôle crucial que l'IA devrait jouer dans la redéfinition des pratiques de gestion des risques.

### COMMENT ÉVALUEZ-VOUS L'IMPACT QUE L'IA GÉNÉRATIVE AURA SUR VOTRE ENTREPRISE ET LE MARCHÉ DES SIGR ?



L'intégration de l'IA dans les SIGR vise principalement à **améliorer l'analyse qualitative** basée sur les données partagées par les utilisateurs. 92 % des éditeurs de SIGR s'accordent à dire que c'est l'objectif principal de l'utilisation de l'IA dans leurs systèmes. Cette focalisation sur les insights qualitatifs et la génération de contenu marque une évolution significative par rapport aux simples évaluations quantitatives des risques habituellement intégrées dans les SIGR; ainsi ces analyses sont désormais plus nuancées, enrichies par des éléments de contextes traités automatiquement ainsi que par une analyse plus prescriptive rendue possible par une technologie cognitive telle que l'IA.

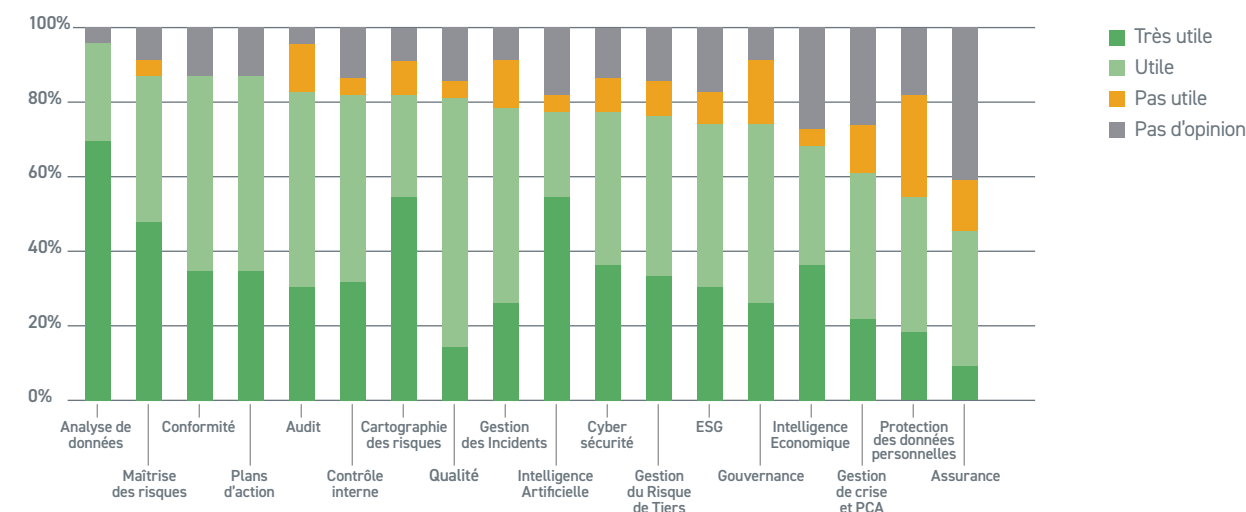
#### QUELS SERAIENT LES OBJECTIFS DE L'IA GÉNÉRATIVE INTÉGRÉE (OU À INTÉGRER) DANS VOS SIGR ?



### Domaines clés bénéficiant de l'IA

Comme prévu, **l'IA a le potentiel d'améliorer de multiples modules** au sein des SIGR, tels que l'analyse de données (identification des modèles de risque, analyse des tendances, ...), la gestion des risques en prévention, la conformité (surveillance de la conformité réglementaire, détection de la fraude, ...) et la gestion des plans d'action (génération automatique de plans d'action, analyse transversale des plans d'action récurrents au sein du groupe, ...). Ces domaines sont caractérisés par certaines complexités intrinsèques qui pourraient être difficiles à aborder par des méthodes informatiques traditionnelles ou une supervision manuelle seule. L'IA pourrait offrir une nouvelle perspective unique, donnant plus de possibilités aux Risk Managers.

#### SUR QUELS MODULES PENSEZ-VOUS QUE L'IA GÉNÉRATIVE EST LA PLUS UTILE ?





## Naviguer avec confiance dans les travaux assistés par l'IA

La confiance parmi les éditeurs de SIGR dans leur capacité à gérer les risques associés à la mise en œuvre de l'IA est très élevée (95 %). Cette confiance est indicative de la robustesse du périmètre de la gestion des risques qui évolue pour intégrer et exploiter efficacement les technologies de l'IA.

## L'aube de la gestion des risques augmentée par l'IA

L'intégration de l'IA dans les SIGR semble représenter une évolution critique dans le domaine. Pour les Risk Managers, s'adapter et adopter ces technologies devient de plus en plus important. Alors que les SIGR continuent d'évoluer, **le rôle de l'IA s'étendra sans aucun doute, transformant potentiellement les pratiques de gestion des risques de manière actuellement inimaginable.**

Mais au-delà de fournir des outils pilotés par l'IA aux Risk Managers, les éditeurs de SIGR sont-ils confiants dans leurs stratégies de gestion des risques induits par leur propre utilisation de l'IA ? Oui pour une large majorité (95 %), mais cela pourrait ne pas refléter la maturité globale des entreprises pour lesquelles la mise en œuvre d'un SIGR n'est pas le principal levier de maîtrise.

Les Risk Managers doivent donc rester informés et agiles, embrassant l'IA comme un nouveau composant clé de leur boîte à outils, tout en gérant les nouveaux risques induits. Le **potentiel de l'IA pour améliorer la précision, l'efficacité et la prévisibilité dans la gestion des risques est immense**, même si les cas d'utilisation pratiques restent souvent théoriques et à démontrer.

# Avis d'expert sur la Directive CSR : une nouvelle perspective pour les outils SIGR



**Thierry MOREAU**

Associate Partner  
Risk Consulting, EY

La Commission européenne a publié l'acte délégué de la Directive européenne CSR (la CSRD), votée fin 2022, qui révolutionne l'information extra-financière et vise à lui donner le même degré de fiabilité que les données financières. L'objectif est de publier des rapports extra-financiers plus cohérents et homogènes, permettant aux investisseurs et aux autres parties prenantes d'avoir accès à des informations comparables, fiables, digitalisées et auditées.

**Qui est visé ?** Environ 50 000 entreprises en Europe (plus de 250 employés et plus de 40 M€ de chiffre d'affaires). Les entreprises non européennes avec un chiffre d'affaires de plus de 150 M€ en Europe devront appliquer les mêmes règles.

**Quelles obligations ?** Communiquer des informations sur leur impact sur l'environnement, les droits de l'homme, les normes sociales et l'éthique du travail sur la base de normes communes. Ces informations feront l'objet d'un audit et d'une certification indépendants.

**Quand ?** La CSRD sera appliquée progressivement à partir de 2024 pour un premier rapport en 2025.

**Quel périmètre d'information ?** Les informations à communiquer sont structurées au sein d'un jeu de 12 normes généralistes qui vont servir de socle à la Directive CSR. Ces normes comportent des standards climatiques, environnementaux, sociaux et de gouvernance.

Normes transverses	ESRS 1 Principes généraux		ESRS 2 Informations générales, stratégie, gouvernance et analyse de matérialité		
Environnement	ESRS E1 Changement climatique	ESRS E2 Pollution	ESRS E3 Eau et ressources marines	ESRS E4 Biodiversité et écosystèmes	ESRS E5 Utilisation des ressources et économie circulaire
Social	ESRS S1 Employés	ESRS S2 Travailleurs au sein de la chaîne de valeur	ESRS S3 Communautés affectées	ESRS S4 Consommateurs et utilisateurs finaux	
Gouvernance	ESRS G1 Conduite des affaires (soumis à matérialité)				

## Quels impacts pour les outils SIGR ?

Pour chaque entreprise, l'entrée en vigueur de la CSRD à partir de 2024 sera associée à une feuille de route complète sur les outils de reporting : définition des rôles et responsabilités, du modèle opérationnel, mise en place d'un manuel de reporting/contrôle interne, adaptation du système/dispositif de collecte des données, choix de l'outil de reporting).

Parallèlement, le rôle et les fonctionnalités des outils SIGR vont également se transformer et se renforcer sous l'effets des facteurs suivants :

- > **Des données complexes et nombreuses à collecter** : les projets de normes comportent plus de 1 000 points de données répartis sur un ensemble de thématiques très large;
- > **Une méthodologie d'évaluation des risques à renouveler** en intégrant les analyses de double matérialité. Les risques devront être évalués et hiérarchisés en prenant en compte :
  - L'impact de l'entreprise sur l'environnement (inside-out) : impact réel ou potentiel sur les personnes ou l'environnement à court, moyen ou long terme;
  - L'Impact de l'environnement sur l'entreprise (outside-in) : impact réel ou potentiel sur la création de valeur économique à court, moyen ou long terme;
- > **Un élargissement substantiel du périmètre du contrôle interne** : un des buts du contrôle interne, mis en exergue dans le rapport publié tout récemment par le COSO, – Achieving Internal Control over Sustainability Reporting - consiste à intégrer les enjeux ESG dans les processus de management et assurer la fiabilité des KPIs qui seront définis pour assurer la conformité avec les normes ESRS.

Ces 3 facteurs vont entraîner une évolution dans l'offre des éditeurs d'outils SIGR :

- > Plus de contenu (KPIs et objectifs de contrôle interne alignés avec les normes ESRS)
- > Module d'évaluation des risques plus sophistiqué pour intégrer les analyses de double matérialité
- > Intégration/interface avec les outils de reporting pour faciliter l'exécution des tests de fiabilité et leur traçabilité.

# L'adoption des exigences ESG fera-t-elle passer les SIGR à la vitesse supérieure ?



**François BEAUME**  
VP AMRAE, SVP Risks and  
Insurance Sonepar

## Un sujet fascinant !

L'intégration des considérations ESG (environnementales, sociales et de gouvernance) dans les systèmes d'information de gestion des risques (SIGR) a le potentiel de pousser la gestion des risques au niveau supérieur en favorisant une approche plus complète et prospective de l'évaluation et de l'atténuation des risques. Voici quelques idées sur la manière dont cela pourrait se produire :

**1. Gestion des risques holistique :** En intégrant les facteurs ESG dans les SIGR, les organisations peuvent évoluer vers une compréhension plus holistique des risques qui englobe non seulement les risques financiers et opérationnels, mais aussi les risques environnementaux, sociaux et de gouvernance. Cette perspective plus large permet aux organisations d'identifier les risques et les opportunités interconnectés qui peuvent avoir un impact sur la durabilité et la résilience à long terme.

**2. Prise de décision améliorée :** L'intégration des facteurs ESG permet aux Risk Managers de prendre des décisions plus informées et stratégiques en tenant compte d'une gamme plus large de facteurs affectant la performance et la réputation des entreprises. En exploitant les données et les analyses ESG, les organisations peuvent identifier les risques émergents, capitaliser sur les opportunités de croissance durable et aligner leurs stratégies avec les attentes des parties prenantes de manière plus cohérente.

**3. Engagement des parties prenantes :** Les SIGR qui intègrent les considérations ESG faciliteront un meilleur engagement avec les parties prenantes, y compris les investisseurs, les courtiers et les assureurs, les clients, les employés et les communautés. En divulguant de manière transparente les pratiques de gestion des risques et les métriques de performance ESG (qui sont également, d'une certaine manière, des métriques de performance de la gestion des risques), les organisations peuvent construire la confiance et la crédibilité auprès des parties prenantes, conduisant à une réputation et une valeur de marque améliorées.

**4. Résilience et adaptabilité :** L'intégration des ESG favorise la résilience organisationnelle en aidant les organisations à anticiper et à s'adapter aux tendances environnementales, sociales et réglementaires en pleine évolution. En gérant de manière proactive les risques ESG, les organisations peuvent minimiser les perturbations potentielles, atténuer les responsabilités et saisir les opportunités d'innovation et de différenciation sur le marché. Dans un monde complexe et en rapide évolution, la gestion des risques ESG n'est pas simple à mettre en œuvre ni à maintenir !

**5. Conformité réglementaire :** Alors que les réglementations ESG continuent d'évoluer à l'échelle mondiale, les SIGR qui intègrent les considérations ESG peuvent aider les organisations à rester en avance sur les exigences de conformité et à démontrer l'adhésion aux normes de durabilité. En suivant et en rapportant systématiquement les métriques de performance ESG, les organisations peuvent rationaliser les efforts de conformité et atténuer le risque de pénalités pour non-conformité.

Dans l'ensemble, l'intégration des ESG a le potentiel d'élever les SIGR d'un outil de gestion des risques réactif à un atout stratégique proactif qui permet aux organisations de naviguer efficacement dans les risques complexes et interconnectés du 21<sup>e</sup> siècle. En adoptant les principes ESG et en tirant parti des technologies avancées, les organisations peuvent créer de la valeur, favoriser la résilience et stimuler la croissance durable dans un monde de plus en plus dynamique et interconnecté.

Les facteurs ESG ont acquis une importance significative dans les systèmes de gestion des risques alors que les entreprises reconnaissent l'impact des questions environnementales, sociales et de gouvernance sur leur durabilité à long terme et leur performance financière. Intégrer les considérations ESG dans la gestion des risques permet aux organisations d'identifier et d'atténuer les risques émergents liés au changement climatique, aux inégalités sociales, aux pratiques de gouvernance d'entreprise, à l'adhésion de la chaîne de valeur aux règles de l'entreprise et plus encore. Cette intégration aide les entreprises à renforcer leur résilience, leur réputation et la confiance des parties prenantes tout en répondant aux exigences réglementaires en évolution et aux attentes des investisseurs. En conséquence, il y a une tendance croissante parmi les entreprises à intégrer les métriques et les cadres ESG dans leurs SIGR pour mieux comprendre et gérer ces risques multifacettes.

Lorsqu'on considère l'impact de l'augmentation des exigences ESG sur les SIGR, il est essentiel d'explorer comment l'accent accru sur les facteurs ESG influence l'identification, l'évaluation et les stratégies d'atténuation des risques au sein des organisations. Vous pourriez vouloir discuter de la manière dont l'intégration des critères ESG dans les SIGR peut améliorer la résilience contre les risques environnementaux, les perturbations sociales et les défaillances de gouvernance, conduisant finalement à des pratiques commerciales plus robustes et durables. De plus, aborder les défis tels que la disponibilité des données, la qualité et la normalisation dans le reporting ESG pourrait être crucial pour une gestion efficace des risques et la prise de décision. Enfin, explorer le rôle de la technologie, de l'analytique et de la collaboration dans le soutien à l'intégration des considérations ESG dans les SIGR pourrait fournir des informations précieuses sur l'orientation future des pratiques de gestion des risques.

L'intégration des exigences ESG dans les feuilles de route des SIGR entraînera probablement l'adoption de technologies avancées telles que l'intelligence artificielle (IA), le machine learning (ML) et l'analyse de Big Data (voir page 20). Les algorithmes d'IA et de ML peuvent aider à analyser de grands volumes de données sur les risques et les ESG, à identifier les modèles et à prédire les schémas de risques plus précisément. En tirant parti de ces technologies, les organisations et les Risk Managers peuvent améliorer leur capacité à gérer de manière proactive les risques et les opportunités liés aux ESG, conduisant à une prise de décision plus éclairée et à de meilleures performances globales. De plus, les SIGR alimentés par l'IA peuvent automatiser la collecte, le traitement et le reporting des données, rationalisant les efforts de conformité ESG et améliorant l'efficacité dans l'ensemble de l'organisation. Par conséquent, considérer l'impact de l'augmentation des exigences ESG sur les feuilles de route des SIGR devrait également impliquer d'explorer comment les technologies émergentes peuvent être efficacement exploitées pour soutenir ces efforts.

À l'heure actuelle, nous devons admettre que l'UE mène la voie dans le cadre de la réglementation ESG. Cette tendance atteindra-t-elle d'autres instances ? C'est plus que probable. Alors que la prise de conscience des questions environnementales, sociales et de gouvernance continue de croître à l'échelle mondiale, les organismes de réglementation et les associations industrielles d'autres régions reconnaissent de plus en plus l'importance des facteurs ESG pour assurer la durabilité et la résilience à long terme des entreprises. Les pays et les régions en dehors de l'UE peuvent adopter des cadres réglementaires similaires ou développer leurs propres initiatives pour aborder les risques et les opportunités liés aux ESG dans divers secteurs. De plus, la pression des investisseurs, les attentes des parties prenantes et l'évolution de la dynamique du marché poussent également les organisations du monde entier à prioriser l'intégration des facteurs ESG dans leurs stratégies de gestion des risques. Par conséquent, cette tendance peut devenir une tendance massive, tôt ou tard.

L'intégration des considérations ESG dans les pratiques de gestion des risques nécessitera en effet un changement dans la manière dont les Risk Managers considèrent et utilisent les SIGR. Traditionnellement, les Risk Managers se sont principalement concentrés sur les risques financiers et opérationnels, mais avec la prééminence croissante des facteurs ESG, ils devront élargir leur champ d'action pour inclure également les risques environnementaux, sociaux et de gouvernance. Cette expansion nécessitera des Risk Managers de collecter, d'analyser et d'interpréter une gamme plus large de données liées aux métriques de durabilité, à l'engagement des parties prenantes, à la conformité réglementaire et aux risques réputationnels.

De plus, les Risk Managers devront développer de nouvelles méthodologies et modèles pour évaluer et quantifier avec précision les risques liés aux facteurs ESG, ou du moins adapter certains de leurs modèles existants. Cela pourrait impliquer d'intégrer des métriques non financières dans les cadres d'évaluation des risques, d'exploiter l'analyse de scénarios pour évaluer l'impact potentiel des tendances en matière de durabilité, d'intégrer des évaluations qualitatives aux côtés de l'analyse quantitative et d'organiser des collections de références plus formellement qu'auparavant.

De plus, les Risk Managers joueront un rôle essentiel dans la promotion de l'adoption des principes ESG dans leurs organisations en collaborant avec d'autres départements, tels que la durabilité, la conformité, les achats et la gouvernance d'entreprise, pour assurer une approche holistique de la gestion des risques. Ils devront également communiquer efficacement avec la Direction et les parties prenantes externes sur l'importance de l'intégration des ESG et ses implications pour la stratégie commerciale et la prise de décision. Rien de nouveau car la gestion des risques vise déjà à être une activité transversale et globale entrelacée avec les activités quotidiennes et opérationnelles, mais néanmoins, la perspective ESG sur les risques est assez nouvelle.

Dans l'ensemble, l'intégration des considérations ESG dans la gestion des risques nécessitera aux gestionnaires de risques d'évoluer leurs compétences, leurs outils (y compris les SIGR) et leurs processus pour aborder de manière efficace un ensemble de risques plus large et plus complexe dans un processus plus agile.

Voici quelques domaines clés où l'adaptation sera nécessaire et les SIGR essentiels :

**1. Développement des compétences :** Les Risk Managers devront acquérir ou améliorer leur compréhension des principes de durabilité, des cadres ESG et des exigences réglementaires connexes. Ils peuvent avoir besoin de formations dans des domaines tels que l'évaluation des risques climatiques, la mesure de l'impact social et les meilleures pratiques de gouvernance d'entreprise.

**2. Amélioration des processus :** Les processus de gestion des risques devront être mis à jour pour intégrer de manière transparente les considérations ESG. Cela peut impliquer de réviser les méthodologies d'évaluation des risques, d'intégrer des sources de données ESG dans les SIGR et de développer de nouveaux mécanismes de reporting et de suivi des risques pour suivre les expositions liées aux ESG.

**3. Sélection et intégration des outils :** Les Risk Managers devront peut-être investir (ou mettre à niveau) dans des SIGR offrant des capacités améliorées pour capturer, analyser et rapporter les données ESG. Cela pourrait impliquer d'intégrer des fournisseurs de données ESG tiers, de construire des API avec des ERP ou des SI internes, de déployer des outils d'analyse avancés pour l'analyse de scénarios et de mettre en œuvre des solutions de datavisualisation pour le reporting ESG.

**4. Collaboration et engagement des parties prenantes :** Les Risk Managers devront plus que jamais collaborer étroitement avec d'autres fonctions, telles que la durabilité, la conformité, les achats, la finance et les opérations, pour assurer une approche coordonnée de la gestion des risques ESG. Ils devront également s'engager avec des parties prenantes externes, y compris les régulateurs, les investisseurs et les groupes de défense, pour rester informés des tendances et des attentes ESG en évolution. Dans le cadre du processus de cartographie des risques de double matérialité, ils devront également s'engager avec des parties prenantes externes telles que les clients, les fournisseurs, les ONG, etc. pour recueillir leurs points de vue sur les risques.

**5. Apprentissage continu et adaptation :** Étant donné la nature dynamique des questions et des réglementations ESG, les Risk Managers devront s'engager dans un apprentissage et une adaptation continue sur un front plus large. Cela peut impliquer de participer à des forums industriels, des associations de pairs telles que l'AMRAE, d'assister à des ateliers de formation et de rester au courant des normes et des meilleures pratiques ESG émergentes.

Dans l'ensemble, bien que l'adaptation à ce changement puisse poser des défis, les Risk Managers qui investissent de manière proactive dans le développement des compétences, l'amélioration des processus et l'intégration des outils seront mieux placés pour maximiser l'utilisation et l'impact des SIGR pour naviguer dans les complexités de l'intégration des ESG et contribuer au succès à long terme de leurs organisations.

# Fiche détaillée par éditeur répondant


Les réponses de chaque éditeur répondant sont présentées de manière synthétique au sein d'une fiche structurée de la manière suivante :

Coordonnées de l'éditeur

Contact chez l'éditeur

PANORAMA SIGR 2023

Logo de l'éditeur



ÉDITEUR SIGR

**AMRAE**

**ÉDITEUR SIGR**  
Liberty Island  
New York, NY 1004, United States  
www.editeur-sigr.com

**Jon SNOW**  
CISO  
+33 (0)1 83 83 83 83  
jonsnow@thewall.com

Informations générales sur l'éditeur

**CARTE D'IDENTITÉ SELON L'ÉDITEUR**

Date de création ..... 01/01/2010  
Effectif global ..... 25  
Effectif dédié au SIGR ..... 19  
Effectif intégration SIGR ..... 10  
Effectif R&D SIGR ..... 10

**Particularités et éléments différenciants**  
Un éditeur spécialisé sur certaines catégories de Risques (évaluation des Risques professionnels).

**Nom et dominante(s) de sa solution selon l'éditeur**

**Points forts (selon l'éditeur)**

**Déclarations de l'éditeur sur ses particularités et éléments différenciants**

**Nombre de SIGR implémentés par l'éditeur**

**Présence : Activités commerciales, services d'implémentation**

**Nombre moyen d'utilisateurs par solution**

**Secteurs d'activités des projets implémentés**

**Couverture des modules fonctionnels**

**Délai moyen d'implémentation du SIGR selon un scénario « type »\***

**Couverture des axes techniques**

**Couverture des axes techniques**

Disclaimer

Lorsque l'éditeur n'a pas répondu à des questions destinées à renseigner certaines rubriques de sa fiche, ou que ses réponses n'étaient pas exploitables, nous avons laissé la rubrique blanche.

- \* - Client : secteur Industrie  
- CA : 2 Md€  
- Modules de « Cartographie des Risques » et de « Gestion des Plans d'Actions »  
- Maturité moyenne du client en Gestion des Risques  
- 150 utilisateurs



## 1-ONE



**1-One**  
2 rue Desfourriel  
33000, Bordeaux  
France  
www.1-one.fr

**Yann LUCAS**

PDG  
+33 (0) 1 83 62 37 70 / +33 (0) 6 60 97 60 13  
y.lucas@1-one.fr

## CARTE D'IDENTITÉ SELON L'ÉDITEUR

Date de création ..... 10/01/2006  
Effectif global ..... 30  
Effectif dédié au SIGR ..... 3  
Effectif intégration SIGR ..... 8  
Effectif R&D SIGR ..... 3

## Particularités et éléments différenciants

1-One, neuros distribution, éditeur français d'un logiciel de prévention des risques professionnels et de santé sécurité au travail depuis plus de 10 ans, Le logiciel collaboratif 1-One est destiné aux entreprises de tous les secteurs d'activité, Services, Industries, Commerce, Distribution et également aux Collectivités Territoriales, Centres Hospitaliers, Services de l'Etat. Le logiciel 1-One est disponible en mode Saas et en mode On premise.

## Zone(s) de présence :

- > Afrique (Est)
- > Europe (Ouest)



## SOLUTION(S) PROPOSÉE(S) PAR L'ÉDITEUR

Solution(s) ..... 1-One logiciel santé sécurité au travail Modules : Document unique ; Risques chimiques ; Pénibilité C2P ; Santé au travail ; Accident du travail et maladie professionnelle ; Médecine du travail ; Coactivité.  
Dominante(s) ..... Gestion des risques.  
Points forts selon l'éditeur ..... L'équipe 1-One met ses compétences au service de ses clients afin de leur proposer un logiciel qui s'adapte à des utilisateurs variés et qui fournit un large spectre fonctionnel ainsi qu'une grande profondeur technique pour les spécialistes en prévention des risques tout en étant fluide et accessible dans son utilisation.  
Composition de la solution ..... Une seule application pouvant contenir plusieurs modules.

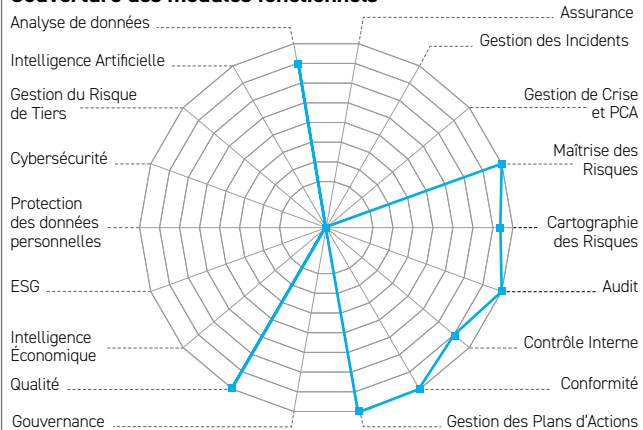
Nombre de clients SIGR	Europe	Afrique	Asie	Amérique du N.	Amérique du S.	Océanie
Au global	50	0	0	0	0	0
Sur les 12 derniers mois	-	-	-	-	-	-

Secteurs d'activité des projets implémentés ..... Banque (20%), Assurance (20%), Industrie et Services (20%), Secteur Public (30%), Autres (10%)

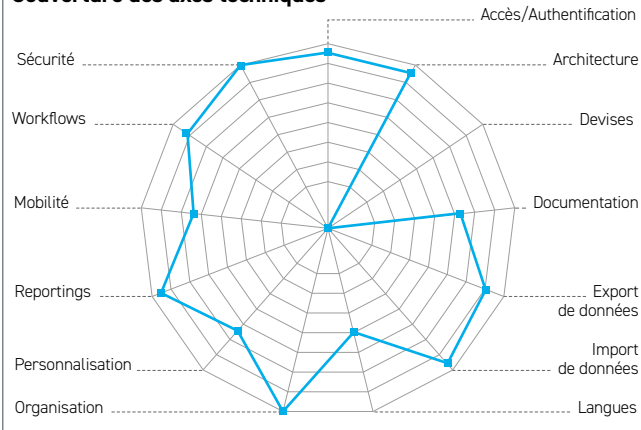
Nombre moyen d'utilisateurs par solution ..... De 101 à 200

Délai moyen d'implémentation du SIGR ..... 6 mois

## Couverture des modules fonctionnels\*



## Couverture des axes techniques\*



(\*) Les résultats retranscrits sur cette fiche sont conformes aux réponses fournies par l'éditeur

## ALL4TEC



**ALL4TEC**  
Parc Technopolis  
53810, Changé  
France  
www.all4tec.com

**Laurent COSSON**

CEO  
+33 (0) 2 43 49 14 14 / +33 (0) 6 73 41 04 55  
laurent.cosson@all4tec.net

## CARTE D'IDENTITÉ SELON L'ÉDITEUR

Date de création ..... 18/01/1998  
Effectif global ..... 23  
Effectif dédié au SIGR ..... 15  
Effectif intégration SIGR .....  
Effectif R&D SIGR ..... 15

## Particularités et éléments différenciants

ALL4TEC distribue une plate forme d'analyse et de pilotage des risques Cyber. Nous outillons les méthodes EBIOS RM et ISO27005 pour faire des analyses de risques. Notre solution AGILE RISK MANAGER a été la première solution labellisée EBIOS RM par l'ANSSI en 2019. Nous avons déployé plus de 500 licences de ce produit chez plus de 150 clients.

## Zone(s) de présence :

- > Afrique
- > Amérique
- > Asie
- > Europe
- > Océanie



## SOLUTION(S) PROPOSÉE(S) PAR L'ÉDITEUR

Solution(s) ..... AGILE RISK MANAGER: Analyse de risques cyber EBIOS RM ou ISO27002 AGILE RISK BOARD : Pilotage des risques cyber pour sortir des KPI cyber clairs, partageables par le COMEX.  
Dominante(s) ..... Gestion des risques.  
Points forts selon l'éditeur ..... Outil collaboratif et Ergonomie simple pour faire des analyses EBIOS RM ou ISO27005 Label ANSSI EBIOS RM depuis 2019 Important parc installé Outil de pilotage qui permet d'agrégier tous types d'analyses de risque et de sortir des KPI cyber clairs et cohérents.  
Composition de la solution ..... Plusieurs applications distinctes avec des interfaces entres applications.

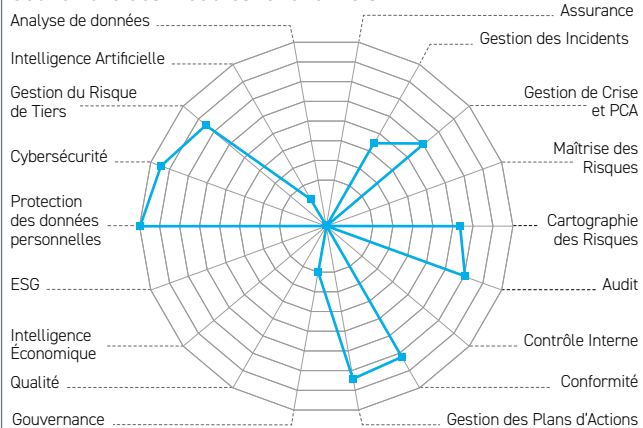
Nombre de clients SIGR	Europe	Afrique	Asie	Amérique du N.	Amérique du S.	Océanie
Au global	145	2	4	4	1	1
Sur les 12 derniers mois	40	2	2	5	1	0

Secteurs d'activité des projets implémentés ..... Banque (10%), Assurance (10%), Industrie et Services (50%), Secteur Public (30%)

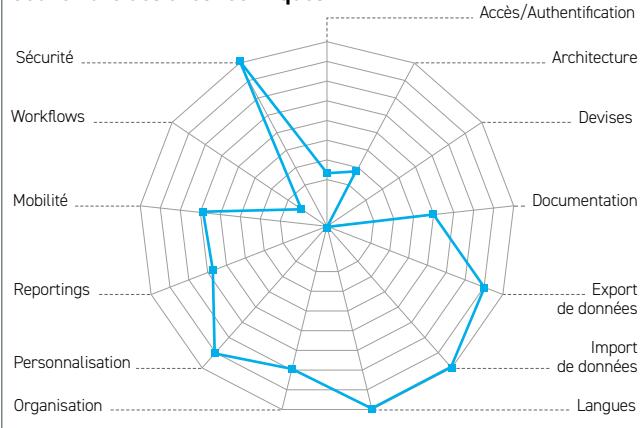
Nombre moyen d'utilisateurs par solution ..... De 6 à 50

Délai moyen d'implémentation du SIGR ..... 10 mois

## Couverture des modules fonctionnels\*



## Couverture des axes techniques\*



(\*) Les résultats retranscrits sur cette fiche sont conformes aux réponses fournies par l'éditeur

## ACUREDGE - GROUPE DEVOTEAM (RVR PARAD)

**ACUREDGE**<sup>7</sup>  
by Devoteam

**Acuredge - Groupe DEVOTEAM (RVR PARAD)**

 73 rue Anatole France  
92300, Levallois Perret, France  
acuredge.devoteam.com

**Agnes POYARD BITRAN**

 Head of Sales & Marketing  
+33 (0) 6 59 91 35 10  
agnes.poyard@devoteam.com

## CARTE D'IDENTITÉ SELON L'ÉDITEUR

 Date de création ..... 11/06/2002  
Effectif global ..... 10000  
Effectif dédié au SIGR ..... 60  
Effectif intégration SIGR ..... 30  
Effectif R&D SIGR ..... 20

## Particularités et éléments différenciants

Acuredge by Devoteam est une plateforme progicielle intégrée et modulaire de gestion de risques, contrôle interne et conformité, audit, reporting ESG et continuité d'activité. Elle est déployée auprès d'entreprises de référence réparties dans tous les secteurs d'activité. Simple d'utilisation, flexible et sécurisée, elle propose de nombreuses possibilités d'analyse et de reporting. La solution est disponible on-Premise ou en SaaS.

## Zone(s) de présence :

- > Afrique
- > Europe



## SOLUTION(S) PROPOSÉE(S) PAR L'ÉDITEUR

Solution(s) ..... Acuredge by Devoteam (ex-RVR Parad).

Dominante(s) ..... Gestion des risques.

Points forts selon l'éditeur ..... Solution ergonomique et intuitive, proposant une grande richesse fonctionnelle pour chaque module. Flexible et configurable, intégrée, offrant de nombreux tableaux de bord et la possibilité d'exploiter les données dans l'outil BI du client (ex: PowerBI). Solution ouverte via ses APIs web services et sécurisée avec une traçabilité des modifications. Disponible on-Premise ou en SaaS.

Composition de la solution ..... Une seule application pouvant contenir plusieurs modules.

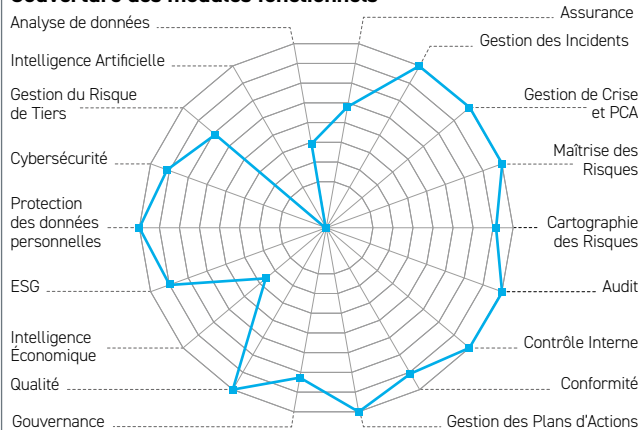
Nombre de clients SIGR	Europe	Afrique	Asie	Amérique du N.	Amérique du S.	Océanie
Au global	100	20	0	0	0	0
Sur les 12 derniers mois	15	5	0	0	0	0

Secteurs d'activité des projets implémentés ..... Banque (10%), Assurance (30%), Industrie et Services (50%), Secteur Public (10%)

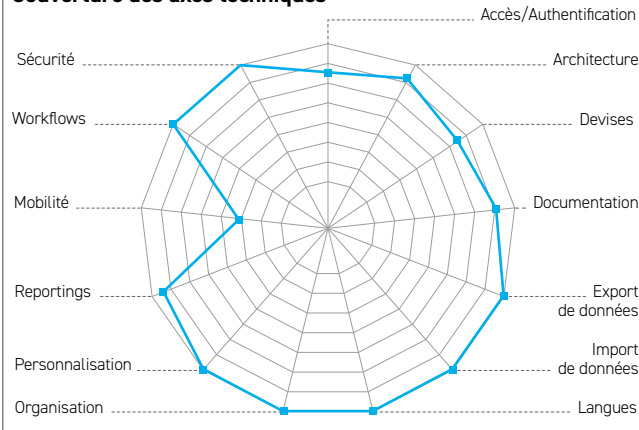
Nombre moyen d'utilisateurs par solution ..... De 201 à 500

Délai moyen d'implémentation du SIGR ..... 3 à 4 mois

## Couverture des modules fonctionnels\*



## Couverture des axes techniques\*



(\*) Les résultats retranscrits sur cette fiche sont conformes aux réponses fournies par l'éditeur

## AMETHYSTE



## AMETHYSTE

1 Chemin des Frémonts  
14360, Trouville Sur Mer  
France  
www.amethyste.fr

## Agnès GAILLARD

Présidente  
+33 (0) 1 40 82 91 59 / +33 (0) 6 07 79 79 89  
agnes.gaillard@amethyste.fr

## CARTE D'IDENTITÉ SELON L'ÉDITEUR

Date de création ..... 03/08/1990  
Effectif global ..... 11  
Effectif dédié au SIGR ..... 11  
Effectif intégration SIGR ..... 4  
Effectif R&D SIGR ..... 8

## Particularités et éléments différenciants

Amethyste propose une plateforme d'identification des menaces opérationnelles (Équipement, cyber, ressources...) compromettant l'atteinte des objectifs stratégiques avec une vision 360° de l'exposition aux risques. La solution permet de mesurer le poids des menaces, d'allouer les ressources d'inspection/maintenance selon le niveau de risque et d'améliorer la performance de l'outil de production.

## Zone(s) de présence :

- > Afrique (Nord, Ouest, Est, Centrale)
- > Amérique (Sud, Centrale)
- > Asie (Sud-Ouest, Centrale, Sud, Sud-Est)
- > Europe
- > Océanie



## SOLUTION(S) PROPOSÉE(S) PAR L'ÉDITEUR

Solution(s) ..... Une plateforme unique déclinée en 3 marques orKsoft® dédiée aux énergies fossiles, Vermarine® dédiée aux énergies renouvelables et aux infrastructure maritime offshore CyberQuartz® dédiée à la gestion du risque Cyber.

Dominante(s) ..... Gestion des risques.

Points forts selon l'éditeur ..... Approche holistique du risque considérant une installation industrielle comme un ensemble d'actifs physiques et immatériels interconnectés. Connexion aux IoT permettant la consolidation d'approches probabilistes avec les données de processus temps-réel. Déploiement rapide, on-prem ou Cloud, apprentissage rapide, multilingue et multi-unités de mesure, accès sécurisé et politiques de protection des données.

Composition de la solution ..... Une seule application pouvant contenir plusieurs modules.

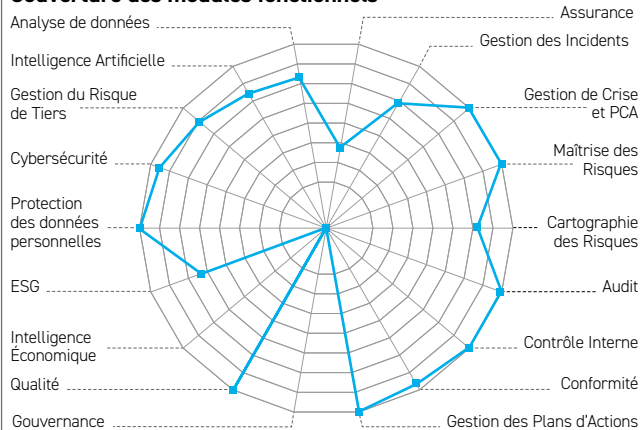
Nombre de clients SIGR	Europe	Afrique	Asie	Amérique du N.	Amérique du S.	Océanie
Au global	18	9	15	0	3	1
Sur les 12 derniers mois	2	3	2	0	1	0

Secteurs d'activité des projets implémentés ..... Industrie et Services (100%)

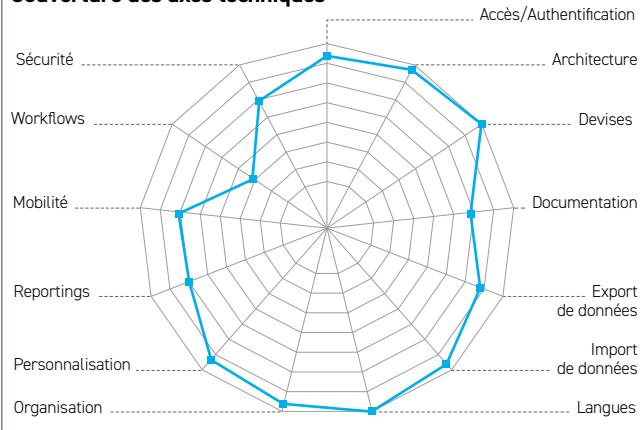
Nombre moyen d'utilisateurs par solution ..... De 6 à 50

Délai moyen d'implémentation du SIGR ..... 6 mois

## Couverture des modules fonctionnels\*



## Couverture des axes techniques\*



(\*) Les résultats retranscrits sur cette fiche sont conformes aux réponses fournies par l'éditeur

# ARCHER TECHNOLOGIES LLC


**Archer Technologies LLC**

Immeuble River Ouest  
95870, Bezons  
France  
www.archerIRM.com

**Deniz GULOREN**

Account Executive  
+1 (913) 851 9137 / +33 (0) 6 45 80 85 30  
deniz.guloren@archerirm.com

**CARTE D'IDENTITÉ SELON L'ÉDITEUR**

Date de création ..... 01/01/2000  
Effectif global ..... 850+  
Effectif dédié au SIGR ..... 850+  
Effectif intégration SIGR .....  
Effectif R&D SIGR .....

**Particularités et éléments différenciants**

Archer est un précurseur de la gestion des risques offrant des solutions pour faciliter la prise de décision. Grâce à une plateforme moderne et configurable, les organisations peuvent gérer tous les types de risques, garantir la conformité, appliquer des analyses qualitatives et quantitatives et relever les défis émergents tels que l'ESG ou la résilience opérationnelle.

**Zone(s) de présence :**

- > Afrique (Nord)
- > Amérique
- > Asie (Nord, Sud-Est, Sud-Ouest)
- > Europe
- > Océanie


**SOLUTION(S) PROPOSÉE(S) PAR L'ÉDITEUR**

Solution(s) ..... Archer Enterprise & Operational Risk Management ; Archer Third Party Governance ; Archer IT & Security Risk Management ; Archer Resilience Management ; Archer Regulatory & Corporate Compliance Management ; Archer Insight ; Archer Audit Management ; Archer ESG Management ; Archer Engage ; Archer RMIS (launch Printemps 2024).

Dominante(s) ..... Gestion des risques.

Points forts selon l'éditeur ..... La solution intégrée Archer est une plateforme moderne et adaptable qui repose sur un référentiel unique et qui permet d'orchestrer les processus de collaboration, impliquer les 3 lignes de défense et consolider les données via des rapports et tableaux de bord..

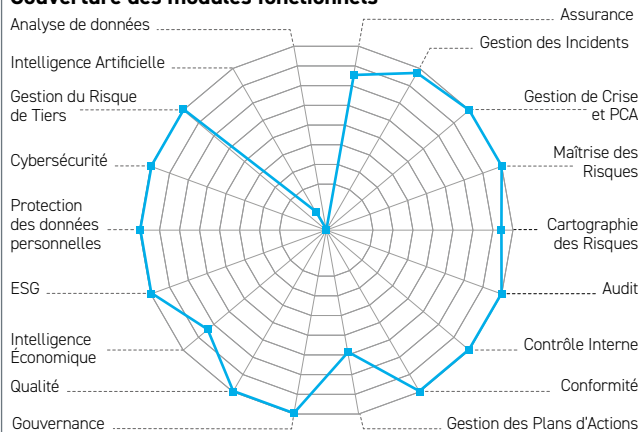
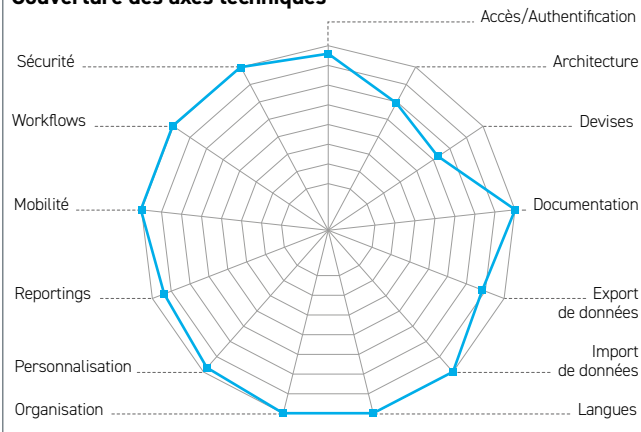
Composition de la solution ..... Une seule application pouvant contenir plusieurs modules.

Nombre de clients SIGR	Europe	Afrique	Asie	Amérique du N.	Amérique du S.	Océanie
Au global	400	20	200	850	120	160
Sur les 12 derniers mois	22	2	5	19	11	7

Secteurs d'activité des projets implémentés ..... Banque (60%), Assurance (5%), Industrie et Services (20%), Secteur Public (10%), Autres (5%)

Nombre moyen d'utilisateurs par solution ..... De 201 à 500

Délai moyen d'implémentation du SIGR ..... N/A

**Couverture des modules fonctionnels\***

**Couverture des axes techniques\***


(\*) Les résultats retranscrits sur cette fiche sont conformes aux réponses fournies par l'éditeur



## ARENGI



**Arengi**  
15 rue la fayette  
75009, Paris  
France  
www.arengi.fr

**Jean-Victor LACAVÉ**  
Responsable des Opérations  
+33 (0) 1 80 05 28 28 / +33 (0) 7 60 68 08 06  
jean.victor.lacave@arengi.fr

## CARTE D'IDENTITÉ SELON L'ÉDITEUR

Date de création ..... 01/01/2010  
Effectif global ..... 25  
Effectif dédié au SIGR ..... 19  
Effectif intégration SIGR ..... 10  
Effectif R&D SIGR ..... 10

## Particularités et éléments différenciants

La solution SIGR/GRC ArengiBox a été créée par Arengi, le premier cabinet de conseil français dédié à la gouvernance et à la gestion globale des risques. Arengi accompagne les organisations privées et publics dans la mise en oeuvre de leurs dispositifs Risques, Audit, Compliance et Assurance.

## Zone(s) de présence :

- > Afrique
- > Amérique (Nord)
- > Europe



## SOLUTION(S) PROPOSÉE(S) PAR L'ÉDITEUR

Solution(s) ..... ArengiBox.

Dominante(s) ..... Gestion des risques.

Points forts selon l'éditeur ..... Une solution SIGR/GRC conçue par des experts de la gestion de risques, apportant des réponses métier et pensée comme un outil de support aux différents acteurs (ERM, Assurance, Audit & CI, ...), en termes de structuration, d'animation de la filière et de facilitation des collectes et de l'analyse de la donnée.

Composition de la solution ..... Une seule application pouvant contenir plusieurs modules.

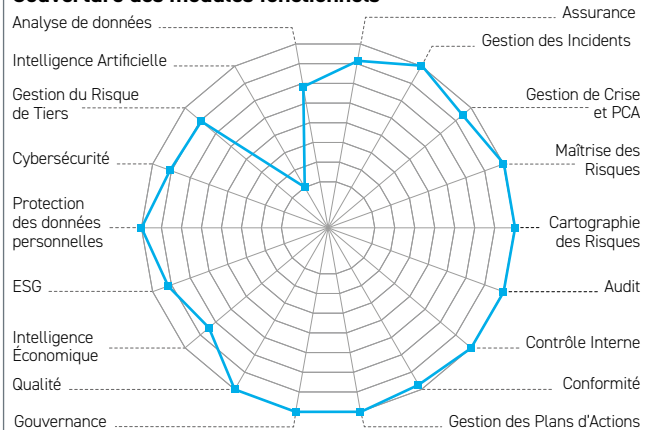
Nombre de clients SIGR	Europe	Afrique	Asie	Amérique du N.	Amérique du S.	Océanie
Au global	126	3	4	4	0	1
Sur les 12 derniers mois	10	0	0	1	0	0

Secteurs d'activité des projets implémentés ..... Banque (10%), Assurance (10%), Industrie et Services (50%), Secteur Public (25%), Autres (5%)

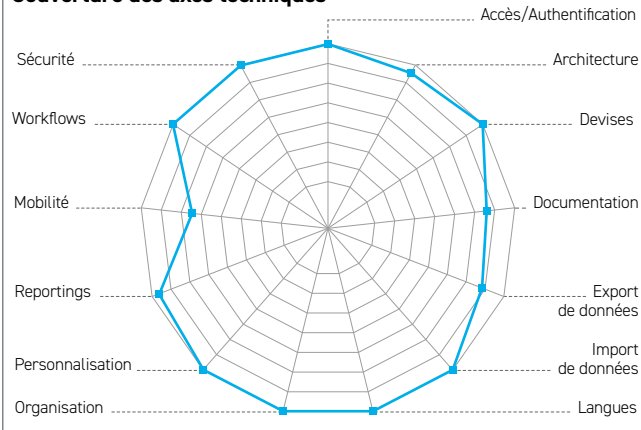
Nombre moyen d'utilisateurs par solution ..... De 201 à 500

Délai moyen d'implémentation du SIGR ..... 1 mois

## Couverture des modules fonctionnels\*



## Couverture des axes techniques\*



(\*) Les résultats retranscrits sur cette fiche sont conformes aux réponses fournies par l'éditeur

## AUDITBOARD, INC.



**AuditBoard, Inc.**  
12900 Park Plaza Dr., Suite 200  
90703, Cerritos  
États-Unis  
www.auditboard.com

**Al MAWJI**  
Audit Management Software  
+1 (877) 769 5444  
amawji@auditboard.com

## CARTE D'IDENTITÉ SELON L'ÉDITEUR

Date de création ..... 07/07/2014  
Effectif global .....  
Effectif dédié au SIGR .....  
Effectif intégration SIGR .....  
Effectif R&D SIGR .....

## Particularités et éléments différenciants

L'une des différences entre AuditBoard et ses pairs réside dans le fait que nos fondateurs étaient d'anciens responsables de l'audit, de la gestion des risques et de la conformité. Ainsi nos solutions ont été conçues pour pleinement fonctionner de la façon dont vos équipes travaillent. L'intégration avec la suite Microsoft Office et Adobe PDF, la souplesse des tableaux de bord et des rapports, la configuration des champs et points de données et l'intuitivité de l'interface utilisateur sont différenciants.

## Zone(s) de présence :

- > Amérique (Nord)
- > Europe (Ouest)



## SOLUTION(S) PROPOSÉE(S) PAR L'ÉDITEUR

Solution(s) ..... RiskOversight : Ce module permet d'identifier, de hiérarchiser et de planifier les risques grâce à notre plateforme ERM flexible et conviviale.  
Dominante(s) ..... Logiciel de gestion des audits.  
Points forts selon l'éditeur ..... Les membres de notre équipe de soutien sont des professionnels du risque expérimentés. Parmi les facteurs de différenciation entre la plate-forme AuditBoard et d'autres solutions, citons l'intégration complète avec la suite Microsoft Office/Adobe PDF, les tableaux de bord/rapports flexibles les champs/points de données configurables et l'interface générale.  
Composition de la solution ..... Une seule application pouvant contenir plusieurs modules.

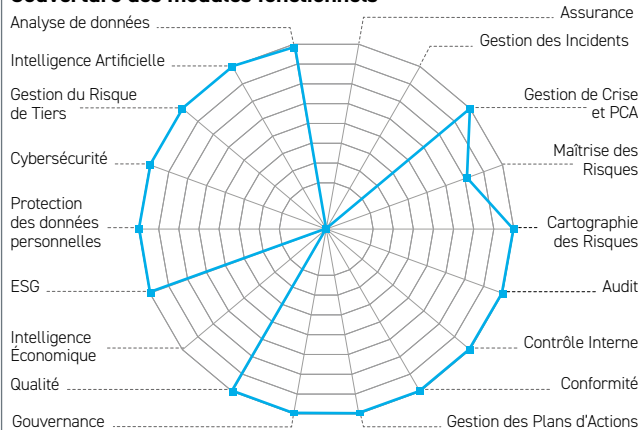
Nombre de clients SIGR	Europe	Afrique	Asie	Amérique du N.	Amérique du S.	Océanie
Au global	-	-	-	-	-	-
Sur les 12 derniers mois	-	-	-	-	-	-

Secteurs d'activité des projets implémentés ..... N/A

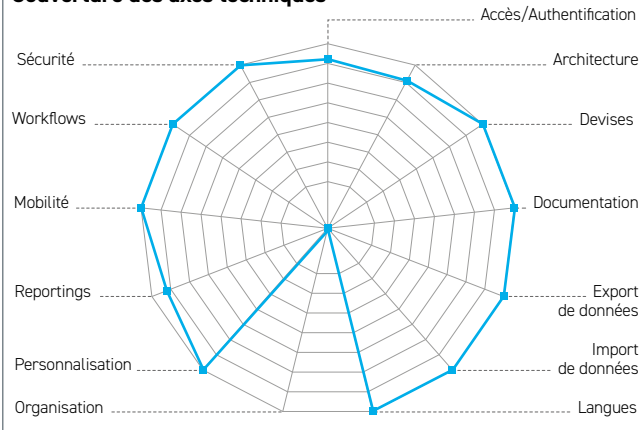
Nombre moyen d'utilisateurs par solution ..... Plus de 1000

Délai moyen d'implémentation du SIGR ..... 10 semaines

## Couverture des modules fonctionnels\*



## Couverture des axes techniques\*



(\*) Les résultats retranscrits sur cette fiche sont conformes aux réponses fournies par l'éditeur

# CALPANA BUSINESS CONSULTING DEUTSCHLAND GMBH



**CALPANA business consulting  
Deutschland GmbH**  
Paul-Dessau-Str. 1  
22761, Hambourg, Allemagne  
www.crisam.net

**Andreas SCHMITZ**  
Managing Director  
+49 4 0 35 89 29 22 / +49 17 26 12 48 24  
andreas.schmitz@calpana.com

## CARTE D'IDENTITÉ SELON L'ÉDITEUR

Date de création ..... 01/06/2005  
Effectif global ..... 6325  
Effectif dédié au SIGR ..... 67  
Effectif intégration SIGR ..... 21  
Effectif R&D SIGR ..... 15

### Particularités et éléments différenciants

CRISAM est un logiciel GRC standard qui se caractérise par ses options de configuration flexibles et peut être adapté à une grande variété de structures et de processus d'entreprise avec peu d'efforts. Tous les contenus nécessaires, tels que les options d'évaluation et de reporting, par exemple pour la conformité, le SGSI, les contrôles internes et bien d'autres, sont inclus.

### Zone(s) de présence :

- > Afrique (Nord, Est)
- > Amérique
- > Asie (Sud, Sud-Est, Est)
- > Europe
- > Océanie



## SOLUTION(S) PROPOSÉE(S) PAR L'ÉDITEUR

Solution(s) ..... CRISAM GRC platform CRISAM Enterprise Risk Management CRISAM Information Security Management CRISAM Internal Controls CRISAM Compliance CRISAM Data Protection.

Dominante(s) ..... Gestion des risques.

Points forts selon l'éditeur ..... La plateforme GRC CRISAM.AI est utilisée par plus de 500 entreprises pour la gestion de l'entreprise. CRISAM est une plateforme intuitive qui soutient de manière appropriée tous les interlocuteurs du processus de gestion des risques dans un workflow guidé. Elle peut également être reliée à la planification d'entreprise, de sorte que la gestion des risques devienne un moteur de valeur grâce à une meilleure sécurité de planification.

Composition de la solution ..... Une seule application pouvant contenir plusieurs modules.

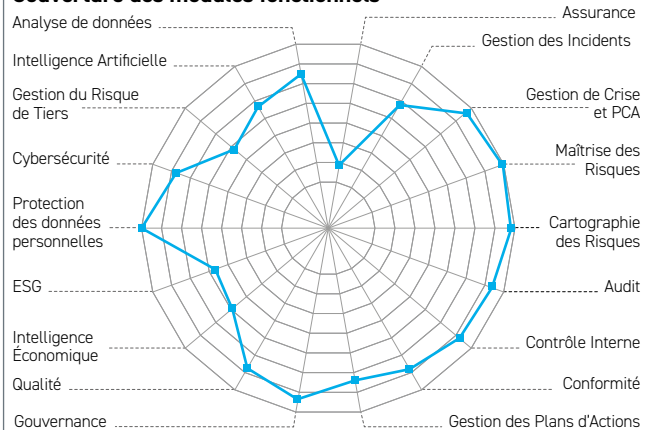
Nombre de clients SIGR	Europe	Afrique	Asie	Amérique du N.	Amérique du S.	Océanie
Au global	530	10	15	20	10	5
Sur les 12 derniers mois	95	3	3	5	5	2

Secteurs d'activité des projets implémentés ..... Banque (10%), Assurance (10%), Industrie et Services (35%), Secteur Public (25%), Autres (20%)

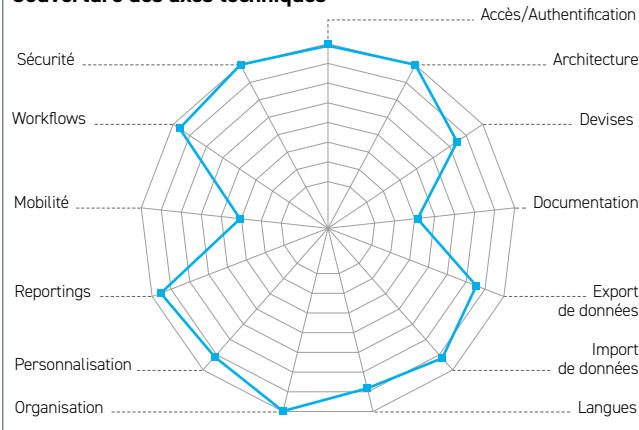
Nombre moyen d'utilisateurs par solution ..... De 501 à 1000

Délai moyen d'implémentation du SIGR ..... 1.5 mois à 5 mois

### Couverture des modules fonctionnels\*



### Couverture des axes techniques\*



(\*) Les résultats retranscrits sur cette fiche sont conformes aux réponses fournies par l'éditeur



## CERRIX



## CERRIX

Koninginnegracht 29  
2514 AB, La Haye  
Pays-Bas  
www.cerrix.com

## Paul BRUGGEMAN

CEO  
+31 7 03 63 77 33 / +31 6 53 20 70 04  
paul.bruggeman@cerrix.com

## CARTE D'IDENTITÉ SELON L'ÉDITEUR

Date de création ..... 01/01/2015  
Effectif global ..... 25  
Effectif dédié au SIGR ..... 25  
Effectif intégration SIGR .....  
Effectif R&D SIGR .....

## Particularités et éléments différenciants

CERRIX offre une solution GRC intégrée avec des fonctionnalités complètes couvrant tous les types de risques pour 3 lignes de défense. Cette fonctionnalité comprend l'évaluation des risques, la gestion des contrôles, la gestion des processus, la conformité, la gestion des risques liés aux tiers, les incidents, la gestion de la confidentialité des données et l'audit interne. L'univers central de risque/audit reflète la dimension commerciale de l'organisation.

## Zone(s) de présence :

- > Amérique (Centrale)
- > Europe



## SOLUTION(S) PROPOSÉE(S) PAR L'ÉDITEUR

Solution(s) ..... CERRIX GRC.  
Dominante(s) ..... Risque, contrôle interne et audit.  
Points forts selon l'éditeur ..... Mise en œuvre rapide, maintenance facile, couverture complète de la fonctionnalité GRC pour 3 lignes, interconnexion avec les API.  
Composition de la solution ..... Une seule application pouvant contenir plusieurs modules.

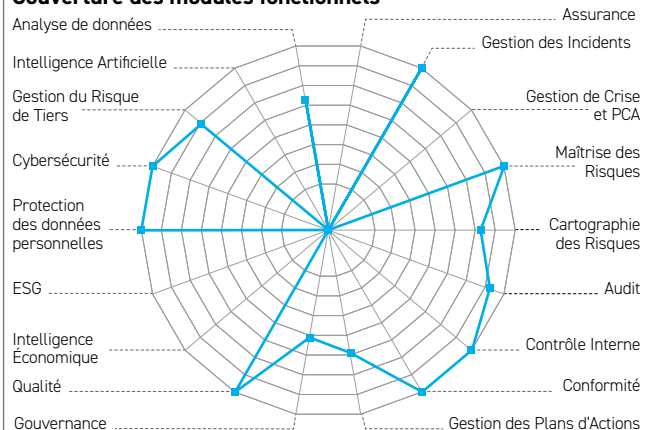
Nombre de clients SIGR	Europe	Afrique	Asie	Amérique du N.	Amérique du S.	Océanie
Au global	80	0	0	0	20	0
Sur les 12 derniers mois	33	0	0	0	6	0

Secteurs d'activité des projets implémentés ..... Banque (40 %), Assurance (40 %), Industrie et Services (20 %)

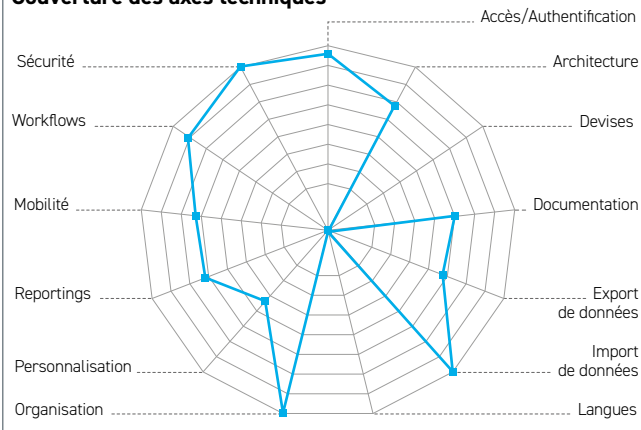
Nombre moyen d'utilisateurs par solution ..... De 201 à 500

Délai moyen d'implémentation du SIGR ..... 6 mois

## Couverture des modules fonctionnels\*



## Couverture des axes techniques\*



(\*) Les résultats retranscrits sur cette fiche sont conformes aux réponses fournies par l'éditeur

## CHALLENGE OPTIMUM SA



## Challenge Optimum SA

15 Rue de Lausanne  
1201, Genève  
Suisse  
www.click-n-manage.com

## David BALME

CEO  
+41 2 27 38 13 11 / +41 7 88 92 68 13  
david.balme@optimum.ch

## CARTE D'IDENTITÉ SELON L'ÉDITEUR

Date de création ..... 16/01/1994  
Effectif global ..... 7  
Effectif dédié au SIGR ..... 3  
Effectif intégration SIGR ..... 2  
Effectif R&D SIGR ..... 3

## Particularités et éléments différenciants

Challenge Optimum S.A. aide à décrire, sécuriser et optimiser les opérations des entreprises, dans tous les domaines d'activités, dans le monde entier. Click-N-Manage est la plateforme ultime pour gérer graphiquement, dynamiquement et hiérarchiquement vos systèmes ISO par le biais d'un système d'accès basé sur le cloud et les rôles pour décrire et sécuriser tous les aspects de vos activités.

## Zone(s) de présence :

- > Afrique (Ouest, Est)
- > Asie (Sud-Ouest)
- > Europe (Ouest, Centrale)



## SOLUTION(S) PROPOSÉE(S) PAR L'ÉDITEUR

Solution(s) ..... Click-N-Manage.  
Dominante(s) ..... Gestion des risques.  
Points forts selon l'éditeur ..... Basé sur le cloud, accès basé sur les rôles, plateforme de gestion ISO intégrée, description complète des activités et des ressources du corporate.  
Composition de la solution ..... Une seule application pouvant contenir plusieurs modules.

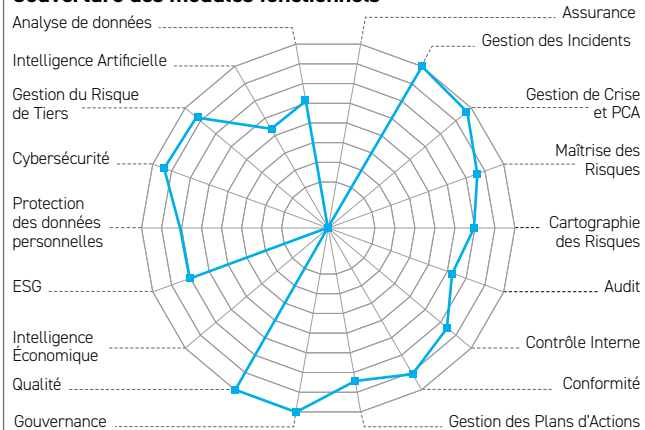
Nombre de clients SIGR	Europe	Afrique	Asie	Amérique du N.	Amérique du S.	Océanie
Au global	50	2	2	0	0	0
Sur les 12 derniers mois	3	1	0	0	0	0

Secteurs d'activité des projets implémentés ..... Banque (2%), Assurance (2%), Industrie et Services (70%), Secteur Public (20%), Autres (6%)

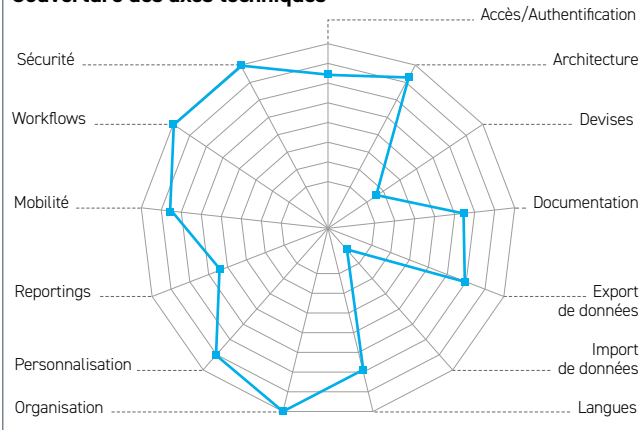
Nombre moyen d'utilisateurs par solution ..... De 51 à 100

Délai moyen d'implémentation du SIGR ..... 6 à 12 mois

## Couverture des modules fonctionnels\*



## Couverture des axes techniques\*



(\*) Les résultats retranscrits sur cette fiche sont conformes aux réponses fournies par l'éditeur

## CISS LTD



**CISS Ltd**  
Hollenweg 19  
4105, Biel-Benken  
Suisse  
www.360inControl.com

**Andreas VON GREBMER**  
CISO  
+41 4 45 85 12 25 / +41 7 88 81 70 04  
avg@ciss.ch

## CARTE D'IDENTITÉ SELON L'ÉDITEUR

Date de création ..... 29/11/2016  
Effectif global ..... 10  
Effectif dédié au SIGR ..... 10  
Effectif intégration SIGR ..... 5  
Effectif R&D SIGR ..... 5

## Particularités et éléments différenciants

Premier choix en matière d'excellence commerciale. Nous pensons qu'avec 360inControl®, chaque entreprise peut mettre en place son écosystème intégré pour la gouvernance, le risque et la conformité (GRC), la sécurité de l'information et la protection des données avec des ressources justifiables et en peu de temps.

## Zone(s) de présence :

- > Afrique
- > Amérique
- > Asie
- > Europe
- > Océanie



## SOLUTION(S) PROPOSÉE(S) PAR L'ÉDITEUR

Solution(s) ..... 360inControl®.  
Dominante(s) ..... Contrôle Interne - Conformité.  
Points forts selon l'éditeur ..... Réduit les efforts de mise en œuvre et de mise en conformité ! Démarez en un rien de temps sur n'importe quel sujet de conformité. Flexible dans l'extension des nouvelles exigences réglementaires ou spécifiques à l'entreprise. Axé sur la valeur et le risque. Favorise la collaboration à l'échelle de l'entreprise - élimine les silos ! Intégration transparente de tierces parties dans les processus de conformité de l'entreprise. Analyse et rapports détaillés.  
Composition de la solution ..... Une seule application pouvant contenir plusieurs modules.

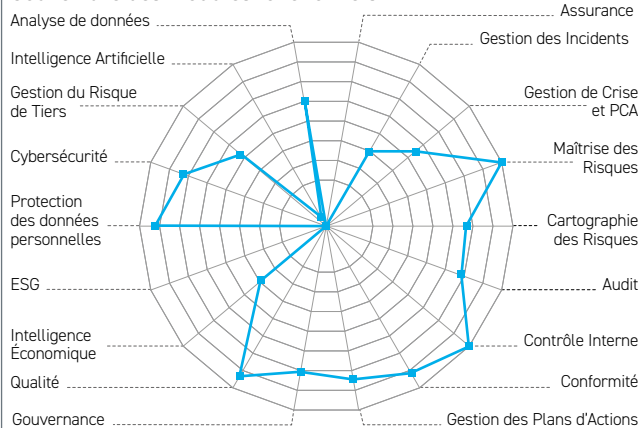
Nombre de clients SIGR	Europe	Afrique	Asie	Amérique du N.	Amérique du S.	Océanie
Au global	45	2	3	1	0	0
Sur les 12 derniers mois	4	1	1	0	0	0

Secteurs d'activité des projets implémentés ..... Industrie et Services (90%), Autres (10%)

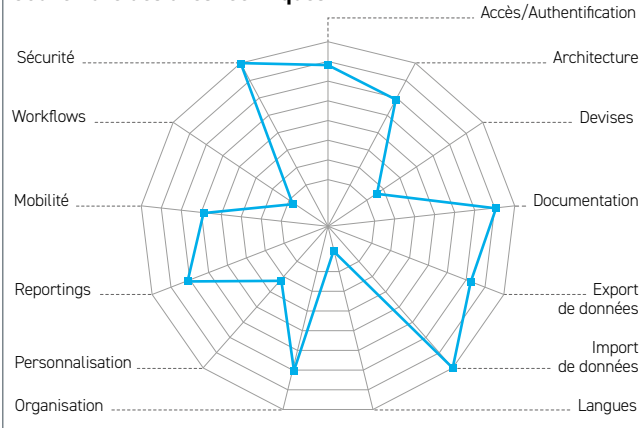
Nombre moyen d'utilisateurs par solution ..... De 101 à 200

Délai moyen d'implémentation du SIGR ..... 2 mois

## Couverture des modules fonctionnels\*



## Couverture des axes techniques\*



(\*) Les résultats retranscrits sur cette fiche sont conformes aux réponses fournies par l'éditeur

## COAUDIT GROUP



**CoAudit GROUP**  
5 rue du Luc  
63540, Romagnat  
France  
www.fduconseil.fr

**Frederick DUPONT**

Gérant  
+33 (0) 6 08 17 53 27 / +33 (0) 6 08 17 53 27  
fdupont@fduconseil.fr

## CARTE D'IDENTITÉ SELON L'ÉDITEUR

Date de création ..... 02/05/2018  
Effectif global ..... 12  
Effectif dédié au SIGR ..... 11  
Effectif intégration SIGR ..... 6  
Effectif R&D SIGR ..... 4

**Particularités et éléments différenciants**

CoAudit est la plateforme voulue par les auditeurs et les spécialistes de la gestion des risques pour gérer les audits de bout en bout. Souveraine, son développement et son hébergement sont 100 % français. Flexible, elle est adaptée à tous les contextes et tous les secteurs. Légère, son déploiement se fait en quelques jours. Attrayant, son prix est un des plus abordables du marché. Évolutive, module de gestion documentaire, de planning et de gestion des risques pour 2023.

**Zone(s) de présence :**

- > Afrique
- > Amérique
- > Europe



## SOLUTION(S) PROPOSÉE(S) PAR L'ÉDITEUR

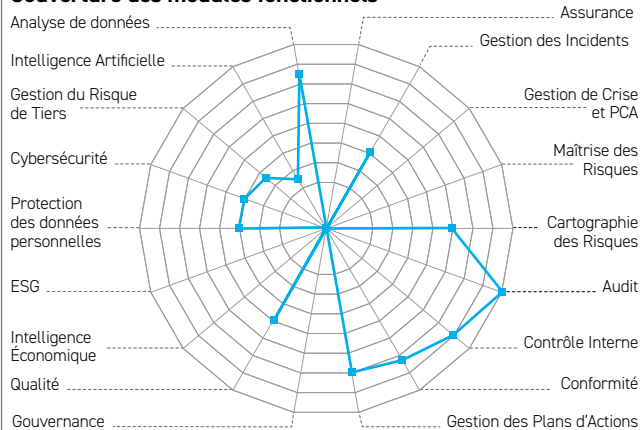
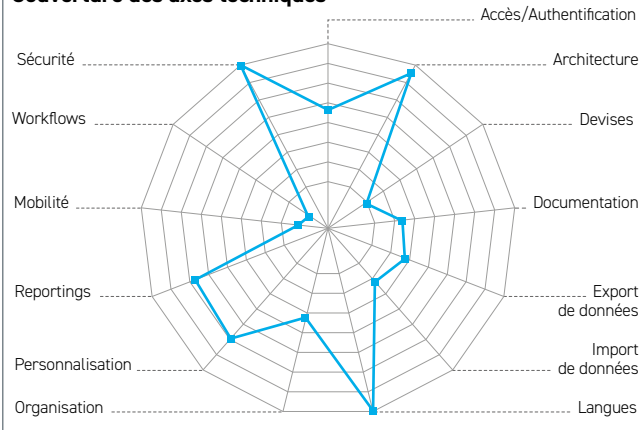
Solution(s) ..... CoAudit - CoRisk.  
Dominante(s) ..... Contrôle Interne - Conformité.  
Points forts selon l'éditeur ..... L'outil permet : d'intégrer vos référentiels de contrôle, d'organiser vos entretiens grâce à la gestion de l'organigramme et des contacts par objet d'audit, d'automatiser la demande documentaire grâce à des relances paramétrables, de consolider et suivre les recommandations et de reproduire la mission sur une autre organisation, une autre année, etc.  
Composition de la solution ..... Une seule application pouvant contenir plusieurs modules.

Nombre de clients SIGR	Europe	Afrique	Asie	Amérique du N.	Amérique du S.	Océanie
Au global	-	-	-	-	-	-
Sur les 12 derniers mois	-	-	-	-	-	-

Secteurs d'activité des projets implémentés ..... Assurance (20%), Secteur Public (50%), Autres (30%)

Nombre moyen d'utilisateurs par solution ..... De 6 à 50

Délai moyen d'implémentation du SIGR ..... 2 mois

**Couverture des modules fonctionnels\*****Couverture des axes techniques\***

(\*) Les résultats retranscrits sur cette fiche sont conformes aux réponses fournies par l'éditeur

## DELTA RM



## DELTA RM

4 Bis rue Saint Sauveur  
75002, Paris  
France  
www.deltarm.com

## Pierre SOREL

Directeur du développement  
+33 (0) 1 40 41 94 25 / +33 (0) 6 86 66 94 01  
pierre.sorel@deltarm.com

## CARTE D'IDENTITÉ SELON L'ÉDITEUR

Date de création ..... 06/05/2013  
Effectif global ..... 15  
Effectif dédié au SIGR ..... 15  
Effectif intégration SIGR ..... 4  
Effectif R&D SIGR ..... 5

## Particularités et éléments différenciants

Notre raison d'être, fournir une nouvelle approche intégrée de la gestion des risques et des assurances. Éditeur français d'un logiciel SaaS entièrement dédié à la gestion des risques. Nous permettons à toute entreprise, de toute taille, de tout secteur d'activités, d'accéder à des outils simples, performants, et durables pour mieux maîtriser leurs risques.

## Zone(s) de présence :

- > Afrique (Ouest)
- > Amérique (Nord)
- > Europe



## SOLUTION(S) PROPOSÉE(S) PAR L'ÉDITEUR

Solution(s) ..... DELTA RM.

Dominante(s) ..... L'approche intégrée dans la gestion des risques et des assurances.

Points forts selon l'éditeur ..... Notre vision d'ensemble des métiers de la gestion des risques, écoute active et flexibilité pour un outil adaptable. Accompagnement humain, conduite du changement pour 100 % de réussite des projets GRC. Des fonctionnalités simples et efficaces pour chaque métier (audit, contrôle interne, assurances, cartographie) développées à partir d'expériences opérationnelles.

Composition de la solution ..... Une seule application pouvant contenir plusieurs modules interconnectés, spécifiques à chaque métier de la gestion des risques.

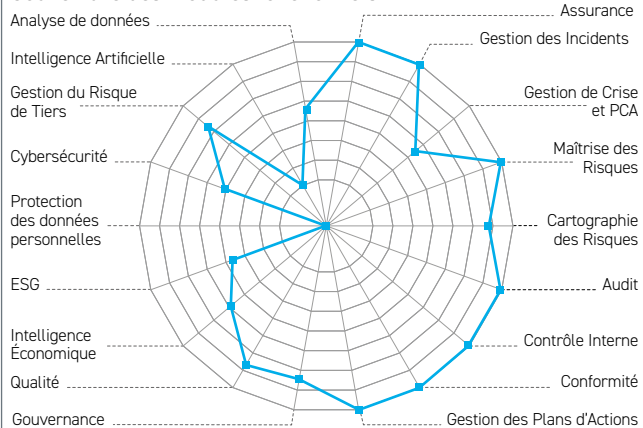
Nombre de clients SIGR	Europe	Afrique	Asie	Amérique du N.	Amérique du S.	Océanie
Au global	32	3	0	0	0	0
Sur les 12 derniers mois	7	2	0	0	0	0

Secteurs d'activité des projets implémentés ..... Banque (40%), Assurance (10%), Industrie et Services (30%), Secteur Public (10%), Autres (10%)

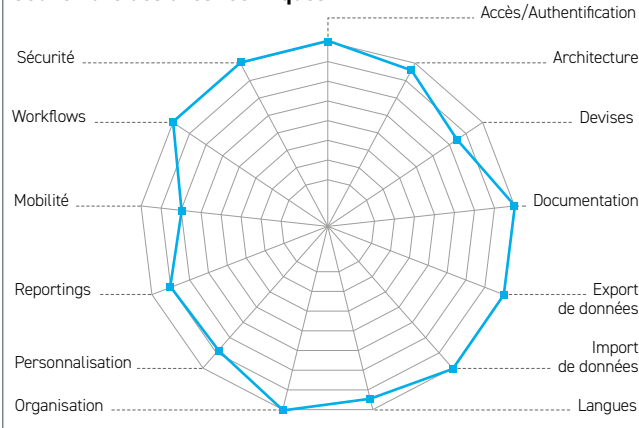
Nombre moyen d'utilisateurs par solution ..... De 200 à 300

Délai moyen d'implémentation du SIGR ..... 3 à 4 mois

## Couverture des modules fonctionnels\*



## Couverture des axes techniques\*



(\*) Les résultats retranscrits sur cette fiche sont conformes aux réponses fournies par l'éditeur



## DILIGENT



**Diligent**  
95 rue de la Boetie  
75008, Paris  
France  
www.diligent.com

**Pascal GADEA**  
Director  
+33 (0) 6 62 40 32 93  
pgadea@diligent.com

## CARTE D'IDENTITÉ SELON L'ÉDITEUR

Date de création ..... 02/05/1994  
Effectif global ..... 1857  
Effectif dédié au SIGR ..... 30  
Effectif intégration SIGR ..... 400  
Effectif R&D SIGR ..... 400

## Particularités et éléments différenciants

Chez Diligent, nous croyons en un monde où les leaders transformationnels peuvent construire des organisations plus performantes, équitables et durables. Le logiciel Diligent permet de mettre en relation des informations sur la gouvernance, le risque, la conformité, l'audit et l'ESG. Nos clients passent avant tout, nous collaborons, innovons et nous adaptons au service de nos clients et des communautés mondiales afin de créer de meilleurs résultats pour tous.

## Zone(s) de présence :

- > Afrique
- > Amérique
- > Asie
- > Europe
- > Océanie



## SOLUTION(S) PROPOSÉE(S) PAR L'ÉDITEUR

Solution(s) ..... Diligent GRC (HighBond) - une plateforme GRC holistique basée sur le cloud computing.  
Dominante(s) ..... All of the above.  
Points forts selon l'éditeur ..... La solution est une plate-forme GRC basée sur le cloud qui peut être configurée pour une variété de cas d'usages. Les points forts incluent, les meilleures pratiques intégrées, un modèle d'assurance/confiance intégré, une bibliothèque de risque et de contrôle, un déploiement rapide, un outil d'analyse de données avancée, des capacités d'importation de données, des capacités d'automatisation des données, une cartographie de conformité, du contenu prédéfini et d'autres.  
Composition de la solution ..... Une seule application pouvant contenir plusieurs modules.

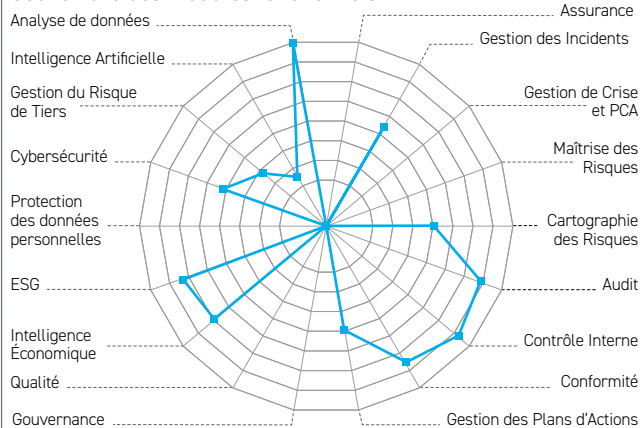
Nombre de clients SIGR	Europe	Afrique	Asie	Amérique du N.	Amérique du S.	Océanie
Au global	423	21	225	3429	472	55
Sur les 12 derniers mois	22	5	12	87	12	5

Secteurs d'activité des projets implémentés ..... Banque (5%), Assurance (10%), Industrie et Services (65%), Secteur Public (10%), Autres (10%)

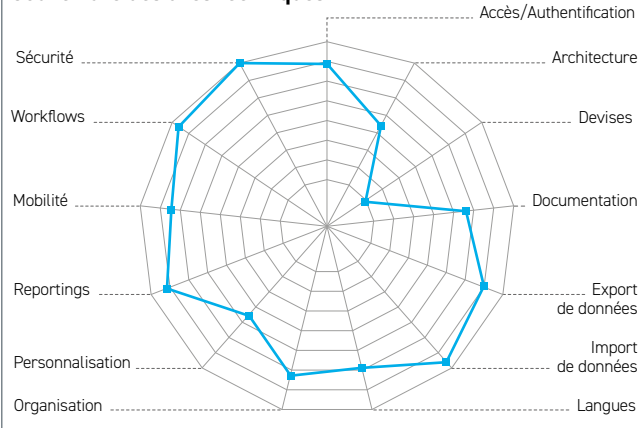
Nombre moyen d'utilisateurs par solution ..... De 6 à 50

Délai moyen d'implémentation du SIGR ..... 6 à 8 semaines

## Couverture des modules fonctionnels\*



## Couverture des axes techniques\*



(\*) Les résultats retranscrits sur cette fiche sont conformes aux réponses fournies par l'éditeur

## DIOT SIACI



## DIOT SIACI

Season 39, rue Mstislav Rostropovitch  
75017, Paris  
France  
www.s2hgroup.com

## Nicolas ZUSSLIN

Directeur Technology, Data & Digital  
+33 (0)1 44 20 99 99  
nicolas.zusslin@s2hgroup.com

## CARTE D'IDENTITÉ SELON L'ÉDITEUR

Date de création ..... 01/11/2013  
Effectif global ..... 5000  
Effectif dédié au SIGR ..... 18  
Effectif intégration SIGR ..... 10  
Effectif R&D SIGR ..... 4

## Particularités et éléments différenciants

DiotSiaci accompagne et conseille ses clients dans le développement de solutions informatique depuis plus de 10 ans. De la prise en compte de vos spécificités dans les outils existants jusqu'à la mise en œuvre de solutions totalement dédiées, nous transformons vos données en informations pour une vision à 360° de vos données d'assurances.

## Zone(s) de présence :

- > Afrique
- > Amérique (Nord)
- > Asie
- > Europe



## SOLUTION(S) PROPOSÉE(S) PAR L'ÉDITEUR

Solution(s) ..... Diot-Siaci SIGR Diot-Siaci RMIS.

Dominante(s) ..... Gestion des assurances.

Points forts selon l'éditeur ..... Une relation client personnalisée à travers un accompagnement sur-mesure d'experts. Une flexibilité grâce à un paramétrage des solutions centrées sur vos enjeux. Une haute qualité de service par la transformation de vos données en informations de qualité.

Composition de la solution ..... Une seule application pouvant contenir plusieurs modules.

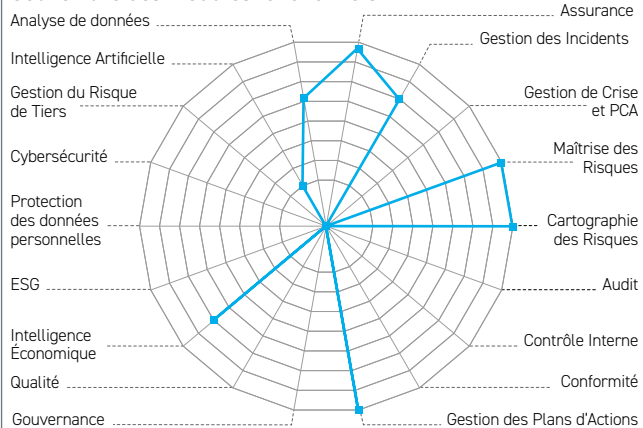
Nombre de clients SIGR	Europe	Afrique	Asie	Amérique du N.	Amérique du S.	Océanie
Au global	40	0	0	0	0	0
Sur les 12 derniers mois	2	0	0	0	0	0

Secteurs d'activité des projets implémentés ..... Banque (5%), Industrie et Services (90%), Secteur Public (5%)

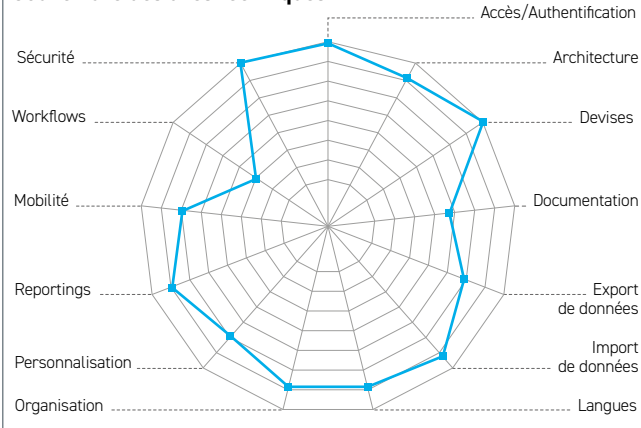
Nombre moyen d'utilisateurs par solution ..... De 101 à 200

Délai moyen d'implémentation du SIGR ..... 6 mois

## Couverture des modules fonctionnels\*



## Couverture des axes techniques\*



(\*) Les résultats retranscrits sur cette fiche sont conformes aux réponses fournies par l'éditeur

## EFRONT/BLACKROCK



## eFront/BLACKROCK

2-4 rue Louis David  
75116, Paris  
France  
www.efront.com

## Martin DE BALORRE

Sales&Product Director  
+33 (0) 1 80 98 81 00 / +33 (0) 6 84 52 01 38  
martin.debalorre@blackrock.com

## CARTE D'IDENTITÉ SELON L'ÉDITEUR

Date de création ..... 01/01/1999  
Effectif global ..... 18000  
Effectif dédié au SIGR ..... 1500  
Effectif intégration SIGR .....  
Effectif R&D SIGR .....

## Particularités et éléments différenciants

eFront ERM fait partie de la branche Technologie de BlackRock, le premier gestionnaire d'actifs au monde. Cette branche compte plus de 4 600 employés dédiés aux technologies financières et de gestion des risques, dont 3 000 développeurs. Le modèle utilisateur-fournisseur de BlackRock est unique. Il garantit les normes les plus élevées en matière de qualité et alimente l'innovation de notre solution.

## Zone(s) de présence :

- > Afrique (Nord, Ouest, Sud)
- > Amérique
- > Asie (Nord, Sud-Ouest, Centrale, Sud)
- > Europe
- > Océanie



## SOLUTION(S) PROPOSÉE(S) PAR L'ÉDITEUR

Solution(s) ..... Notre solution eFront ERM se compose des modules natifs suivants, à la fois autonomes et interopérables : Risque ; Contrôle ; Audit ; Indicateur ; Conformité ; Continuité d'activité ; Gestion du Risque Tiers ; Excellence Opérationnelle ; Contrôle de la Qualité des Données.

Dominante(s) ..... Gestion des Risques - Contrôle Interne.

Points forts selon l'éditeur ..... eFront ERM est une solution de GRC complète, modulaire et intégrée, et un leader sur le marché européen des SIGR. Elle couvre les domaines du Risque, du Contrôle, l'Audit Interne et de la Conformité avec les meilleures pratiques du marché au sein d'une plateforme évolutive, riche en fonctionnalités et facile à configurer.

Composition de la solution ..... Une seule application pouvant contenir plusieurs modules.

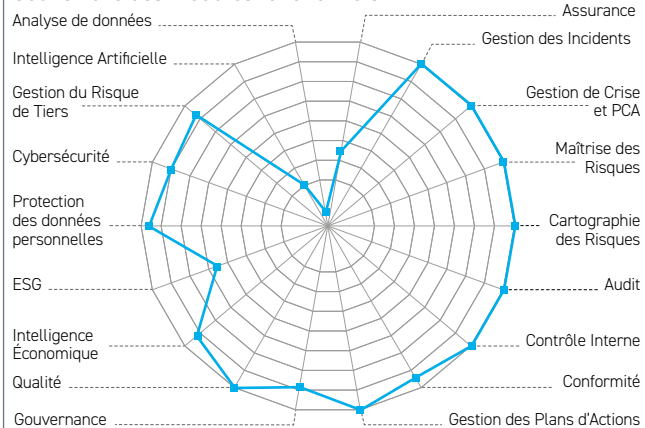
Nombre de clients SIGR	Europe	Afrique	Asie	Amérique du N.	Amérique du S.	Océanie
Au global	100	11	0	1	0	0
Sur les 12 derniers mois	9	1	0	0	0	0

Secteurs d'activité des projets implémentés ..... Banque (30%), Assurance (40%), Industrie et Services (20%), Secteur Public (10%)

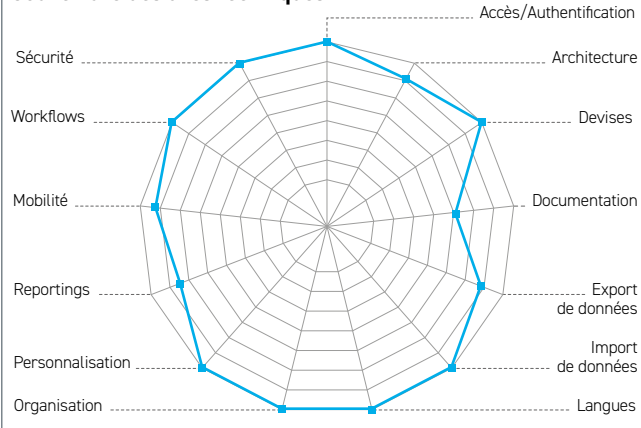
Nombre moyen d'utilisateurs par solution ..... De 201 à 500

Délai moyen d'implémentation du SIGR ..... 2 à 4 mois

## Couverture des modules fonctionnels\*



## Couverture des axes techniques\*



(\*) Les résultats retranscrits sur cette fiche sont conformes aux réponses fournies par l'éditeur



# EGERIE


**EGERIE**

44 Boulevard de Strasbourg  
83000, Toulon  
France  
www.egerie.eu

**Jean LARROUMETS**

CEO  
+33 (0) 4 94 63 81 09  
jean.larroumets@egerie.eu

**CARTE D'IDENTITÉ SELON L'ÉDITEUR**

Date de création ..... 06/01/2016  
Effectif global ..... 140  
Effectif dédié au SIGR ..... 140  
Effectif intégration SIGR ..... 30  
Effectif R&D SIGR ..... 45

**Particularités et éléments différenciants**

EGERIE est une plateforme collaborative qui cartographie et quantifie financièrement les risques cyber et aide les organisations à industrialiser leurs programmes cyber pilotés par les risques. La technologie d'EGERIE permet d'identifier les risques et menaces élevés, en mesurant les résultats des efforts de réduction des risques pour faire de la cybersécurité un actif dont la valeur dépend de l'implication de chacun.

**Zone(s) de présence :**

- > Afrique
- > Amérique
- > Asie (Nord, Sud-Ouest, Centrale, Sud, Est)
- > Europe (Ouest, Nord, Centrale)
- > Océanie


**SOLUTION(S) PROPOSÉE(S) PAR L'ÉDITEUR**

Solution(s) ..... EGERIE Platform.

Dominante(s) ..... Gestion des risques.

Points forts selon l'éditeur ..... Puissant moteur de modélisation des risques avec des relations préétablies entre les actifs, les vulnérabilités, les exigences normatives et les mesures. Bibliothèques intégrées, conformité multi-normes. Réduction automatique des risques et mises à jour dynamiques. Quantification financière des cyber-risques. Collaboration avancée et questionnaires d'audit intégrés. Vue à 360° sur tous les risques, mesures, traitements. Cockpits et tableaux de bord basés sur le périmètre de l'utilisateur. Rapports sur-mesure.

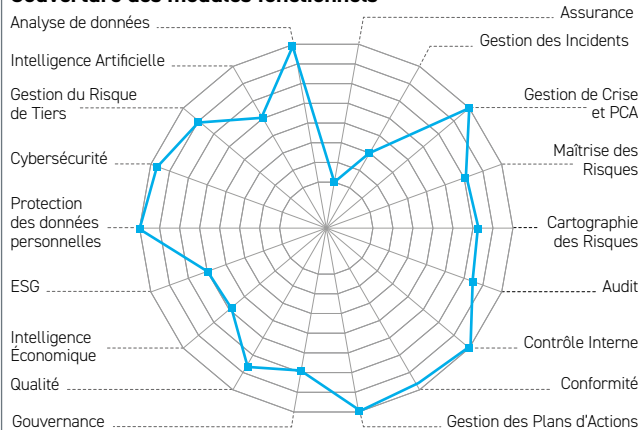
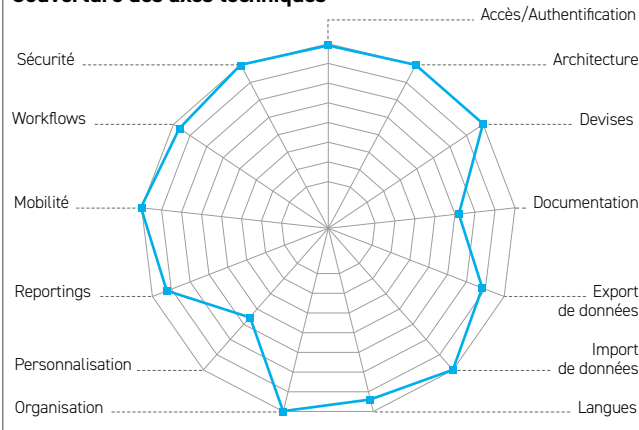
Composition de la solution ..... Une seule application pouvant contenir plusieurs modules.

Nombre de clients SIGR	Europe	Afrique	Asie	Amérique du N.	Amérique du S.	Océanie
Au global	400	45	65	75	40	7
Sur les 12 derniers mois	207	20	20	25	20	5

Secteurs d'activité des projets implémentés ..... Banque (10%), Assurance (10%), Industrie et Services (45%), Secteur Public (35%)

Nombre moyen d'utilisateurs par solution ..... De 6 à 50

Délai moyen d'implémentation du SIGR ..... 3 à 6 mois

**Couverture des modules fonctionnels\***

**Couverture des axes techniques\***


(\*) Les résultats retranscrits sur cette fiche sont conformes aux réponses fournies par l'éditeur

## ENABLON

enablon

## ENABLON

17 Avenue de l'Europe  
92270, Bois-Colombes  
France  
www.wolterskluwer.com/en/solutions/enablon

## Taze YOUNG

Principal Product Manager  
+33 (0) 1 47 33 64 65  
taze.young@wolterskluwer.com

## CARTE D'IDENTITÉ SELON L'ÉDITEUR

Date de création ..... 01/01/2000  
Effectif global .....  
Effectif dédié au SIGR .....  
Effectif intégration SIGR .....  
Effectif R&D SIGR .....

## Particularités et éléments différenciants

Enablon propose la solution la plus complète du marché couvrant les domaines de la GRC, de l'ESG et de l'EHS. Enablon dispose d'un écosystème de partenaires de conseil, d'intégration, de contenu et technologiques dans ces domaines. Cela permet la collecte de données critiques à partir des assets et autres systèmes des entreprises. Enablon fait partie du groupe Wolters Kluwer depuis 2016, enrichissant son écosystème technologique pour les risques et de la conformité.

## Zone(s) de présence :

- > Afrique
- > Amérique (Nord, Sud)
- > Asie (Est)
- > Europe



## SOLUTION(S) PROPOSÉE(S) PAR L'ÉDITEUR

Solution(s) ..... Enablon Platform 9, plateforme intégrée composée de plusieurs applications et modules interconnectés et reposant sur un même socle technologique.  
Dominante(s) ..... Gestion des risques.  
Points forts selon l'éditeur ..... Leader sur le marché des logiciels de suivi et de gestion des risques opérationnels. L'exhaustivité de l'offre combinée à la modularité de la plateforme et à l'intégration GRC, ESG et EHS permet de gérer des problématiques complexes interconnectées et d'accompagner ses clients dans l'évolution de leurs industries. L'intégration des plateformes permet des synergies entre les données. Enablon est une plateforme ouverte collectant des informations auditables de tous systèmes tiers..  
Composition de la solution ..... Plusieurs applications distinctes avec des interfaces entre applications.

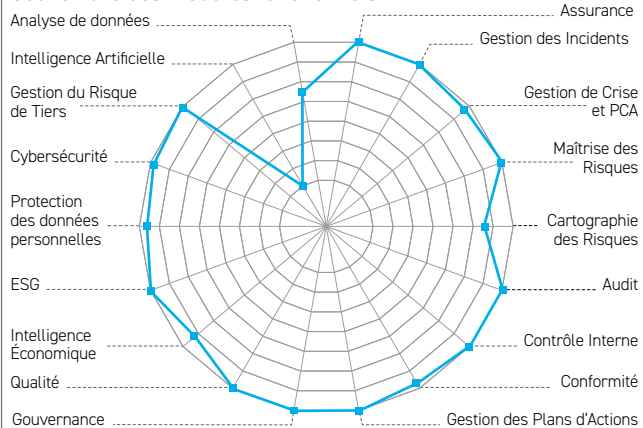
Nombre de clients SIGR	Europe	Afrique	Asie	Amérique du N.	Amérique du S.	Océanie
Au global	370	15	10	150	0	30
Sur les 12 derniers mois	12	4	5	18	0	7

Secteurs d'activité des projets implémentés ..... Banque (5%), Assurance (5%), Industrie et Services (80%), Secteur Public (5%), Autres (5%)

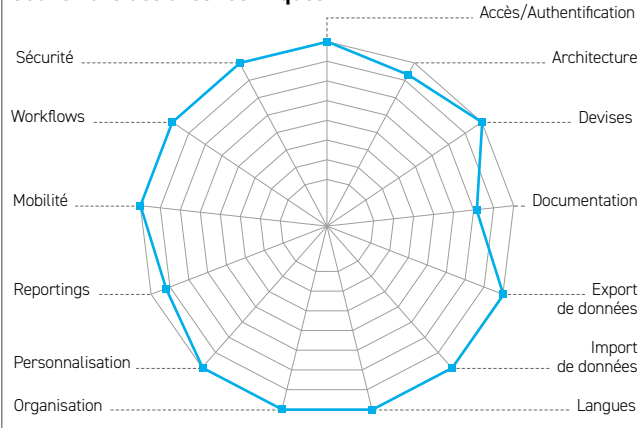
Nombre moyen d'utilisateurs par solution ..... De 501 à 1000

Délai moyen d'implémentation du SIGR ..... 3 mois

## Couverture des modules fonctionnels\*



## Couverture des axes techniques\*



(\*) Les résultats retranscrits sur cette fiche sont conformes aux réponses fournies par l'éditeur

## F24

F24

**F24**  
17 bis, rue du Chemin Vert  
94100 Saint-Maur-des-Fossés  
France  
www.f24.com

**Arnaud SRAKA**  
Directeur Général F24 France  
+33 (0) 1 89 38 71 43  
arnaud.sraka@f24.com

## CARTE D'IDENTITÉ SELON L'ÉDITEUR

Date de création ..... 01/04/2000  
Effectif global ..... 273  
Effectif dédié au SIGR ..... 84  
Effectif intégration SIGR ..... 76  
Effectif R&D SIGR ..... 4

## Particularités et éléments différenciants

F24 propose des solutions complètes, permettant de rapidement s'équiper pour faire face à une menace cyber via une solution résiliente pour les PCA, PRA et DRP. Nous proposons des solutions d'alerte et de mobilisation de cellule de crise permettant de prévenir ou de réunir des collaborateurs en quelques secondes ou de mobiliser une cellule de crise.

## Zone(s) de présence :

- > Europe
- > Afrique (Nord)
- > Amérique (Nord)



## SOLUTION(S) PROPOSÉE(S) PAR L'ÉDITEUR

Solution(s) ..... FACT ENS : Système d'urgence et de notification.  
Dominante(s) ..... Gestion des risques.  
Points forts selon l'éditeur ..... F24 est un éditeur de solutions complet et global permettant de gérer l'ensemble des thématiques liées à la résilience, allant de l'alerte et la notification d'urgence, à la gestion de crise en passant par le GRC (Gouvernance, Risque et Conformité).  
Composition de la solution ..... Une seule application pouvant contenir plusieurs modules.

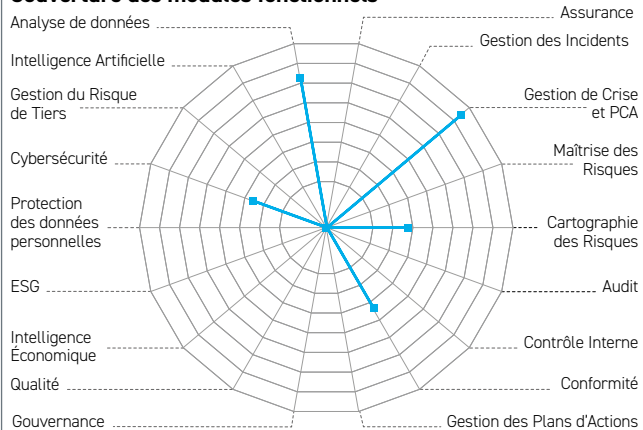
Nombre de clients SIGR	Europe	Afrique	Asie	Amérique du N.	Amérique du S.	Océanie
Au global	4464	54	6	18	-	-
Sur les 12 derniers mois	1048	6	-	2	-	-

Secteurs d'activité des projets implémentés ..... Banque (15%), Assurance (10%), Industrie et Services (20%), Secteur Public (20%), Autres (35%)

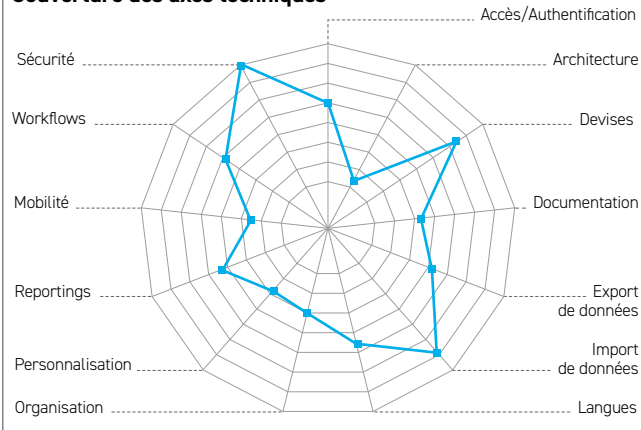
Nombre moyen d'utilisateurs par solution ..... De 201 à 500

Délai moyen d'implémentation du SIGR ..... 3 mois

## Couverture des modules fonctionnels\*



## Couverture des axes techniques\*



(\*) Les résultats retranscrits sur cette fiche sont conformes aux réponses fournies par l'éditeur

## GBTEC AUSTRIA GMBH



## GBTEC Austria GmbH

Franz-Klein-Gasse 5  
1190, Vienne  
Autriche  
www.gbtec.com

## Paul KRUMBÖCK

Partner Management  
+43 0 1 36 70 87 60 / +43 66 08 33 19 10  
paul.krumböck@gbtec.com

## CARTE D'IDENTITÉ SELON L'ÉDITEUR

Date de création ..... 01/03/2005  
Effectif global ..... 80  
Effectif dédié au SIGR ..... 80  
Effectif intégration SIGR ..... 45  
Effectif R&D SIGR ..... 5

## Particularités et éléments différenciants

BIC Enterprise Risk facilite la numérisation de vos processus ERM. Le tableau de bord de la solution de gestion des risques offre une vue claire de toutes les tâches de gestion des risques et des mesures de contrôle des risques. Les utilisateurs peuvent filtrer et analyser les données, évaluer les risques sur la base de critères qualitatifs ou quantitatifs et effectuer des simulations de risques.

## Zone(s) de présence :

> Europe (Ouest)



## SOLUTION(S) PROPOSÉE(S) PAR L'ÉDITEUR

Solution(s) ..... BIC Enterprise Risk.

Dominante(s) ..... Gestion des risques.

Points forts selon l'éditeur ..... Une convivialité exceptionnelle et un aperçu complet ; une évaluation et une simulation des risques qualitatives ou quantitatives ; un processus axé sur le flux de travail, des notifications automatiques et un processus d'approbation ; des capacités de reporting complètes et des rapports de gestion prédéfinis.

Composition de la solution ..... Une seule application pouvant contenir plusieurs modules.

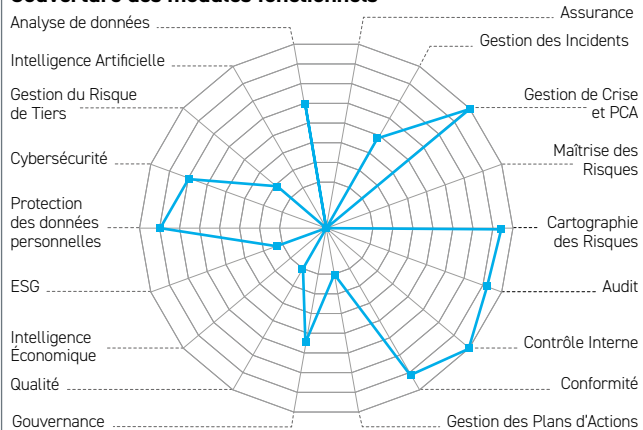
Nombre de clients SIGR	Europe	Afrique	Asie	Amérique du N.	Amérique du S.	Océanie
Au global	80	0	0	0	0	0
Sur les 12 derniers mois	12	0	0	0	0	0

Secteurs d'activité des projets implémentés ..... Banque (25%), Assurance (15%), Industrie et Services (40%), Secteur Public (10%), Autres (10%)

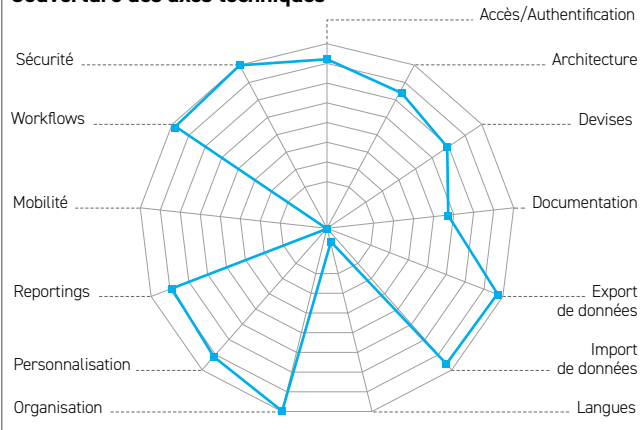
Nombre moyen d'utilisateurs par solution ..... De 101 à 200

Délai moyen d'implémentation du SIGR ..... 3 mois

## Couverture des modules fonctionnels\*



## Couverture des axes techniques\*



(\*) Les résultats retranscrits sur cette fiche sont conformes aux réponses fournies par l'éditeur

## GRACE CONNECT SARL



## Grace Connect SARL

Rue du Laboratoire, 9  
1911, Luxembourg  
Luxembourg  
www.gracegrc.com

## Veronika ZUKOVA

CEO  
+35 2 6 91 61 52 16  
veronika.zukova@gracegrc.com

## CARTE D'IDENTITÉ SELON L'ÉDITEUR

Date de création ..... 05/08/2020  
Effectif global ..... 6  
Effectif dédié au SIGR ..... 6  
Effectif intégration SIGR ..... 5  
Effectif R&D SIGR ..... 4

## Particularités et éléments différenciants

Grace Connect GRC Suite a été créée par des Risk Managers expérimentés proposant aux tableurs Excel. La Suite est composée de 50 modules permettant de gérer les risques de cyber sécurité, la continuité des activités, la qualité de données, et assurer la conformité avec RGPD, NIS2 et DORA.

## Zone(s) de présence :

- > Afrique (Nord, Est, Centrale, Sud)
- > Amérique (Nord)
- > Asie (Sud-Est)
- > Europe



## SOLUTION(S) PROPOSÉE(S) PAR L'ÉDITEUR

Solution(s) ..... Grace Connect GRC Suite.

Dominante(s) ..... Gestion des risques.

Points forts selon l'éditeur ..... Meilleur rapport qualité/prix du marché GRC. Modules interconnectés en un seul repository (idéal pour les audits). Interface utilisateur simple. Exportation de données directe. Synchronisation avec systèmes existants. Modification outil à un prix raisonnable. Demandes clients pour changer l'UI/UX toujours prise en compte dans développements IT.

Composition de la solution ..... Une seule application pouvant contenir plusieurs modules.

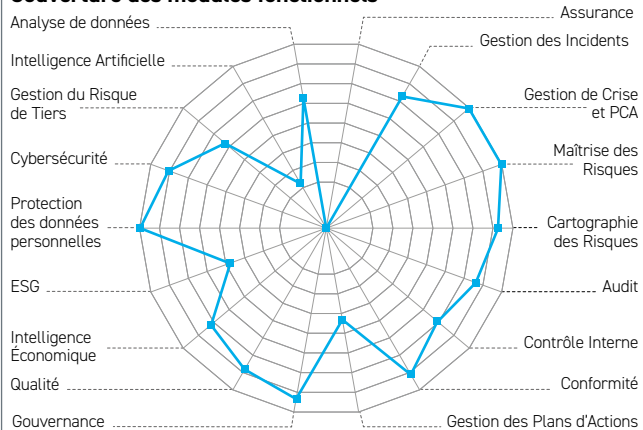
Nombre de clients SIGR	Europe	Afrique	Asie	Amérique du N.	Amérique du S.	Océanie
Au global	5	0	1	0	0	0
Sur les 12 derniers mois	1	0	1	0	0	0

Secteurs d'activité des projets implémentés ..... Assurance (80%), Autres (20%)

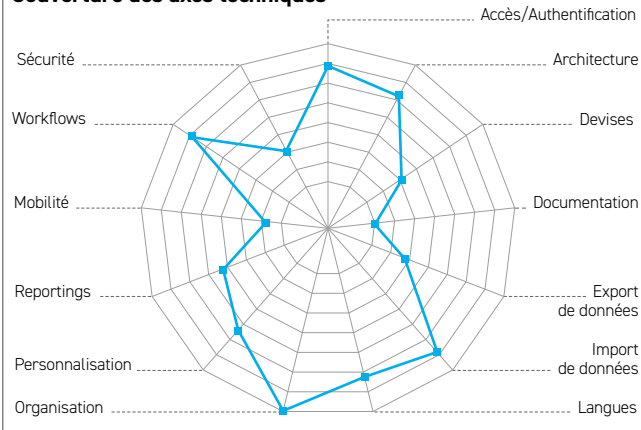
Nombre moyen d'utilisateurs par solution ..... De 6 à 50

Délai moyen d'implémentation du SIGR ..... 1 mois

## Couverture des modules fonctionnels\*



## Couverture des axes techniques\*



(\*) Les résultats retranscrits sur cette fiche sont conformes aux réponses fournies par l'éditeur



## INCLUS

**inclus****Inclus**

Otakaari 5  
02150, Espoo  
Finlande  
www.inclus.com

**Jesper NYSTRÖM**

Marketing Manager  
+35 84 08 37 39 40  
jesper.nystrom@inclus.com

## CARTE D'IDENTITÉ SELON L'ÉDITEUR

Date de création ..... 05/06/2012  
Effectif global ..... 13  
Effectif dédié au SIGR ..... 13  
Effectif intégration SIGR ..... 5  
Effectif R&D SIGR ..... 7

**Particularités et éléments différenciants**

Inclus est un logiciel de gestion des risques développé pour permettre un processus de gestion des risques inclusif et efficace dans divers cas d'utilisation. Il est particulièrement bien adapté pour engager les parties prenantes tout au long du processus de gestion des risques - de l'identification des risques à la réduction active des risques dans des contextes complexes (ERM, Project Risk Management et autres thèmes spécifiques).

**Zone(s) de présence :**

> Europe (Nord)



## SOLUTION(S) PROPOSÉE(S) PAR L'ÉDITEUR

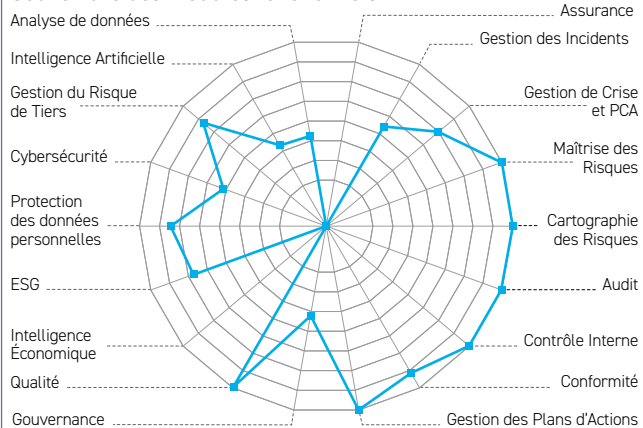
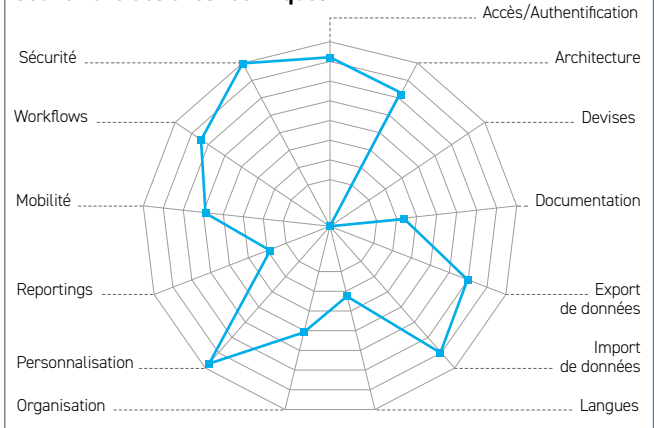
Solution(s) ..... Inclus.  
Dominante(s) ..... Gestion des risques.  
Points forts selon l'éditeur ..... Inclus est un logiciel de gestion des risques qui permet d'impliquer facilement les parties prenantes tout au long du processus de gestion des risques. Nos principaux atouts sont : l'évaluation inclusive et efficace des risques, l'analyse des risques et l'atténuation active des risques, l'adaptabilité à différentes organisations et contextes (ERM, Project Risk Management, et autres thèmes), les nouvelles fonctionnalités d'Inclus AI.  
Composition de la solution ..... Une seule application pouvant contenir plusieurs modules.

Nombre de clients SIGR	Europe	Afrique	Asie	Amérique du N.	Amérique du S.	Océanie
Au global	55	0	0	0	0	0
Sur les 12 derniers mois	27	0	0	0	0	0

Secteurs d'activité des projets implémentés ..... Banque (5%), Industrie et Services (60%), Secteur Public (30%), Autres (5%)

Nombre moyen d'utilisateurs par solution ..... De 6 à 50

Délai moyen d'implémentation du SIGR ..... 1 à 2 mois

**Couverture des modules fonctionnels\*****Couverture des axes techniques\***

(\*) Les résultats retranscrits sur cette fiche sont conformes aux réponses fournies par l'éditeur

# KERMOBILE SOLUTIONS



**KerMobile Solutions**  
15/17 rue Chateaubriand  
75008, PARIS  
France  
www.kermobile.com

## Bruno DE TERLINE

Directeur Général  
+33 (0) 1 58 62 52 13 / +33 (0) 6 09 52 03 87  
bruno.deterline@kermobile.com

### CARTE D'IDENTITÉ SELON L'ÉDITEUR

Date de création ..... 15/07/2015  
Effectif global .....  
Effectif dédié au SIGR .....  
Effectif intégration SIGR .....  
Effectif R&D SIGR .....

#### Particularités et éléments différenciants

KerMobile Solutions, notamment au travers de son application phare KerClaim, optimise le pilotage des sinistres, des polices d'assurances et des dysfonctionnements. En systématisant et sécurisant le processus de gestion en temps réel, ces applications fournissent une aide clé au contrôle de gestion comme à la décision, accélèrent la gestion des sinistres et contribuent à l'optimisation des primes d'assurance. Enfin, les applis offrent des solutions de reporting très élaborées.

#### Zone(s) de présence :

- > Afrique
- > Amérique
- > Asie
- > Europe
- > Océanie



### SOLUTION(S) PROPOSÉE(S) PAR L'ÉDITEUR

Solution(s) ..... KerClaim (module de gestion de déclarations de sinistres immobiliers) ; KerPol (module de gestion des polices d'assurance) ; KerDys (module de gestion des dysfonctionnements).

Dominante(s) ..... Gestion des assurances.

Points forts selon l'éditeur ..... Combinaison des technologies mobiles et web avec un moteur de reporting avancé, KerClaim, KerPol et KerDys sont des solutions professionnelles économiques. Gain de temps, collaboratif, qualité des processus, fiabilité et efficacité sont les caractéristiques essentielles, garantes d'une mise en oeuvre rapide et d'une utilisation intuitive.

Composition de la solution ..... Une seule application pouvant contenir plusieurs modules.

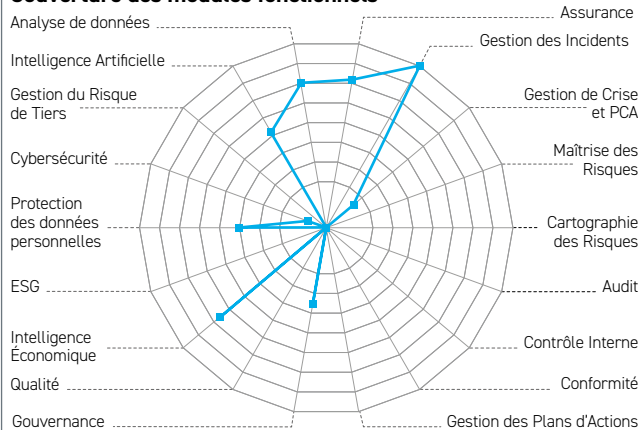
Nombre de clients SIGR	Europe	Afrique	Asie	Amérique du N.	Amérique du S.	Océanie
Au global	70	0	0	0	0	0
Sur les 12 derniers mois	15	0	0	0	0	0

Secteurs d'activité des projets implémentés ..... Banque (10%), Assurance (5%), Industrie et Services (40%), Secteur Public (40%), Autres (5%)

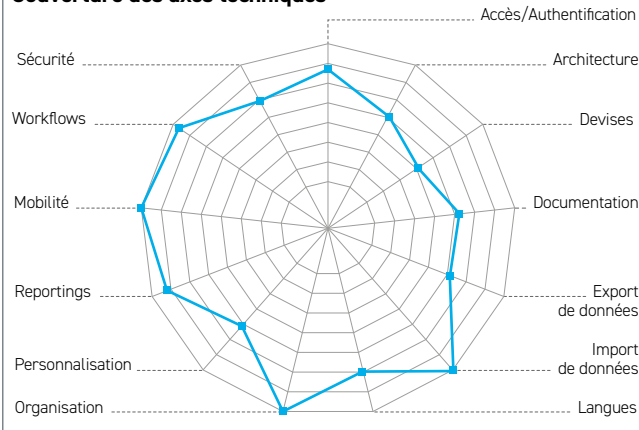
Nombre moyen d'utilisateurs par solution ..... De 6 à 50

Délai moyen d'implémentation du SIGR ..... 2 à 3 mois

#### Couverture des modules fonctionnels\*

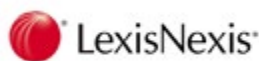


#### Couverture des axes techniques\*



(\*) Les résultats retranscrits sur cette fiche sont conformes aux réponses fournies par l'éditeur

## LEXISNEXIS



**LexisNexis**  
141 rue de javel  
75015, Paris  
France  
www.lexisnexis.fr

**Anna KÉVORKIAN**

Responsable éditoriale compliance et éthique des affaires  
+33 (0) 1 45 58 90 00  
anna.kevorkain@lexisnexis.fr

## CARTE D'IDENTITÉ SELON L'ÉDITEUR

Date de création ..... 01/01/1907  
Effectif global ..... 10000  
Effectif dédié au SIGR ..... 10  
Effectif intégration SIGR .....  
Effectif R&D SIGR .....

## Particularités et éléments différenciants

Éditeur de contenus juridiques et de solutions en ligne et logiciels destinés à chaque métier du droit (avocats, juristes d'entreprise, experts-comptables, notaires, huissiers, collectivités territoriales).

## Zone(s) de présence :

- > Afrique
- > Amérique
- > Asie (Sud-Est)
- > Europe



## SOLUTION(S) PROPOSÉE(S) PAR L'ÉDITEUR

Solution(s) ..... LexisNexis Compliance Assurance.  
Dominante(s) ..... Contrôle Interne - Conformité.  
Points forts selon l'éditeur ..... Exhaustivité de nos contenus.  
Composition de la solution ..... Une seule application pouvant contenir plusieurs modules.

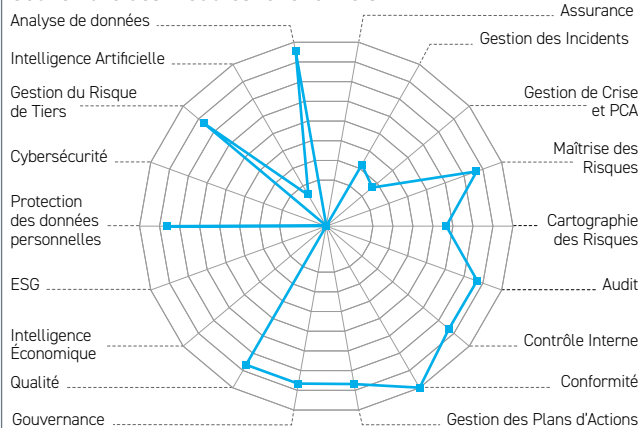
Nombre de clients SIGR	Europe	Afrique	Asie	Amérique du N.	Amérique du S.	Océanie
Au global	16	0	0	0	0	0
Sur les 12 derniers mois	3	0	0	0	0	0

Secteurs d'activité des projets implémentés ..... Banque (10%), Assurance (90%)

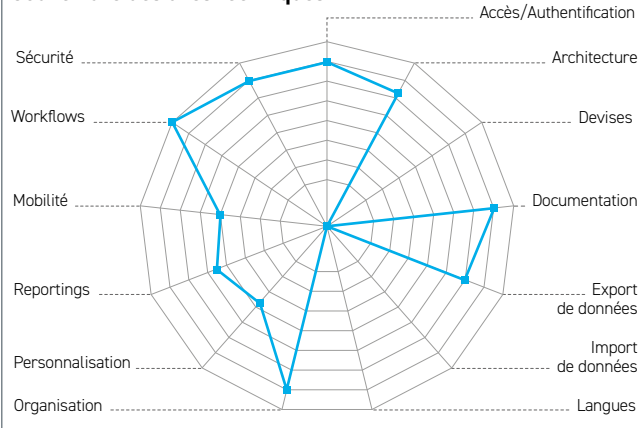
Nombre moyen d'utilisateurs par solution ..... De 6 à 50

Délai moyen d'implémentation du SIGR ..... 2 mois

## Couverture des modules fonctionnels\*



## Couverture des axes techniques\*



(\*) Les résultats retranscrits sur cette fiche sont conformes aux réponses fournies par l'éditeur



## MAKE IT SAFE

**Make IT Safe**

1 boulevard Jean Monnet  
44400, Reze  
France  
www.makeitsafe.fr

**Clément LONEGEPE**

Responsable partenariats  
+33 (0) 9 72 11 71 86  
contact@makeitsafe.fr

## CARTE D'IDENTITÉ SELON L'ÉDITEUR

Date de création ..... 12/03/2014  
Effectif global ..... 60  
Effectif dédié au SIGR ..... 55  
Effectif intégration SIGR ..... 5  
Effectif R&D SIGR ..... 10

**Particularités et éléments différenciants**

Make IT safe éditeur du logiciel métier français, commun aux RSSI et DPO, qui souhaitent MAÎTRISER LE RISQUE & GARANTIR LA CONFORMITÉ Cyber & RGPD de leur écosystème. 60 passionnés et experts, basés en France, qui accompagnent plus de 190 clients dans le monde.

**Zone(s) de présence :**

- > Afrique
- > Amérique
- > Asie
- > Europe
- > Océanie



## SOLUTION(S) PROPOSÉE(S) PAR L'ÉDITEUR

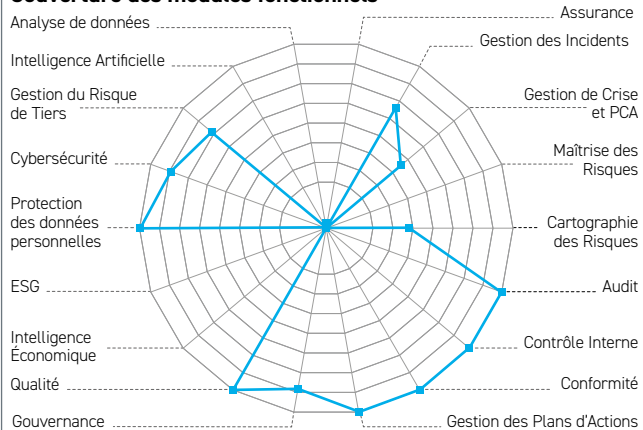
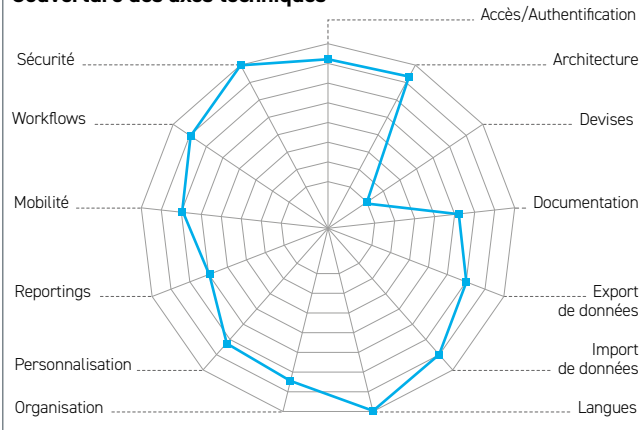
Solution(s) ..... Modules de Make IT Safe : Tableau de bord ; Evaluation et audit ; Plan d'action collaboratif ; Sécurité et privacy by design ; RGPD.  
Dominante(s) ..... Audit.  
Points forts selon l'éditeur ..... Un outil en support des métiers pour piloter efficacement la conformité cyber et RGPD. Un outil simple : paramétrage, déploiement et utilisation. Un outil complet : alliance cyber et RGPD avec des processus de bout en bout : évaluation, audit et feuille de route. Un outil collaboratif : implique l'ensemble des parties prenantes. Une adaptation au entreprises complexes : multiréférentiel, multiprofil, workflow paramétrable.  
Composition de la solution ..... Une seule application pouvant contenir plusieurs modules.

Nombre de clients SIGR	Europe	Afrique	Asie	Amérique du N.	Amérique du S.	Océanie
Au global	165	5	4	6	2	1
Sur les 12 derniers mois	25	3	2	2	0	0

Secteurs d'activité des projets implémentés ..... Banque (10%), Assurance (15%), Industrie et Services (40%), Secteur Public (20%), Autres (15%)

Nombre moyen d'utilisateurs par solution ..... De 6 à 50

Délai moyen d'implémentation du SIGR ..... 2 mois

**Couverture des modules fonctionnels\*****Couverture des axes techniques\***

(\*) Les résultats retranscrits sur cette fiche sont conformes aux réponses fournies par l'éditeur

## MAPTYCS

MAPTYCS®

## MAPTYCS

6 Old Country Road  
10804, Nouvelle-Rochelle, NY  
États-Unis  
www.maptycs.com

## Jacqueline LEGRAND

CEO  
+1 (212) 203 5823 / +1 (212) 203 5823  
jacqueline.legrand@maptycs.com

## CARTE D'IDENTITÉ SELON L'ÉDITEUR

Date de création ..... 21/01/2017  
Effectif global ..... 18  
Effectif dédié au SIGR ..... 18  
Effectif intégration SIGR ..... 5  
Effectif R&D SIGR ..... 2

## Particularités et éléments différenciants

MAPTYCS est une solution géospatiale d'analyse de risques avec un focus sur les risques climatiques, qui permet également de surveiller les événements météorologiques en temps réel. Un module additionnel, COLLEXTER, fournit un environnement sécurisé et fiable pour collecter les valeurs assurables et les données relatives aux assurances et aux sinistres.

## Zone(s) de présence :

- > Amérique (Nord)
- > Asie (Sud-Est)
- > Europe (Ouest)



## SOLUTION(S) PROPOSÉE(S) PAR L'ÉDITEUR

Solution(s) ..... MAPTYCS® COLLEXTER.

Dominante(s) ..... Gestion des risques.

Points forts selon l'éditeur ..... MAPTYCS® & COLLEXTER sont des outils flexibles, intuitifs, et faciles à mettre en œuvre. Les utilisateurs peuvent utiliser leurs propres modèles, taxonomie et devise pour collecter des données risques et assurances, et développer des analyses dynamiques. En 2023 nous avons ajouté un module climat avec tous les scénarios du GIEC (CMIP6).

Composition de la solution ..... Plusieurs applications distinctes avec des interfaces entres applications.

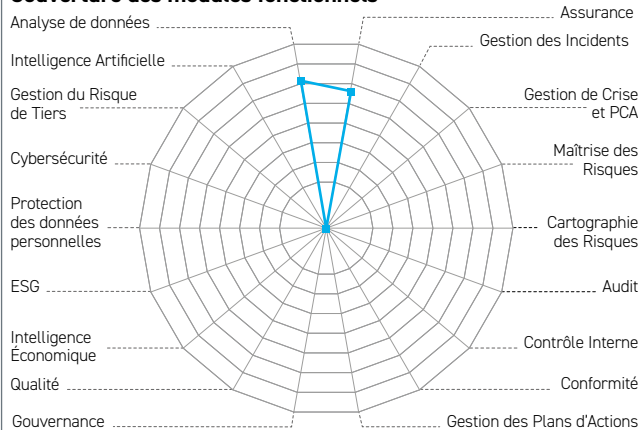
Nombre de clients SIGR	Europe	Afrique	Asie	Amérique du N.	Amérique du S.	Océanie
Au global	14	0	2	25	0	0
Sur les 12 derniers mois	5	0	1	9	0	0

Secteurs d'activité des projets implémentés ..... Assurance (40%), Industrie et Services (60%)

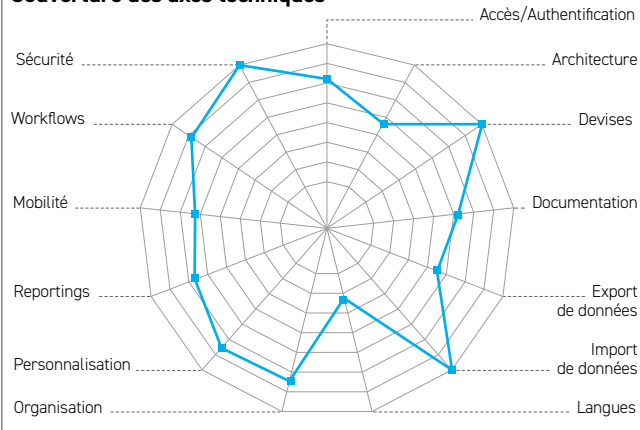
Nombre moyen d'utilisateurs par solution ..... De 6 à 50

Délai moyen d'implémentation du SIGR ..... 1 mois

## Couverture des modules fonctionnels\*



## Couverture des axes techniques\*



(\*) Les résultats retranscrits sur cette fiche sont conformes aux réponses fournies par l'éditeur

## MEGA INTERNATIONAL



**MEGA International**  
9 avenue René Coty  
75014, Paris  
France  
www.mega.com

**Cyril AMBLARD-LADURANTIE**  
Senior Product Marketing Manager  
+33 (0) 1 42 75 40 00 / +33 (0) 6 70 81 85 81  
camblard@mega.com

## CARTE D'IDENTITÉ SELON L'ÉDITEUR

Date de création ..... 01/01/1992  
Effectif global ..... 375  
Effectif dédié au SIGR ..... 190  
Effectif intégration SIGR ..... 92  
Effectif R&D SIGR ..... 91

## Particularités et éléments différenciants

HOPEX GRC fournit aux professionnels du risque, de la conformité et de l'audit une interface utilisateur simple et moderne, pour gérer les risques, la conformité et les audits en temps réel en utilisant une approche collaborative et fédérée pour améliorer l'efficacité opérationnelle et la résilience.

## Zone(s) de présence :

- > Afrique
- > Amérique
- > Asie
- > Europe
- > Océanie



## SOLUTION(S) PROPOSÉE(S) PAR L'ÉDITEUR

**Solution(s)** ..... HOPEX GRC propose à ses utilisateurs une plateforme unique et holistique pour gérer les risques et la conformité, les audits (HOPEX Internal audit) et la continuité d'activité (HOPEX Business Continuity Management).

**Dominante(s)** ..... Gestion des risques.

**Points forts selon l'éditeur** ..... Solution holistique de gestion des risques, facile à administrer et à déployer associant, de manière unique, la modélisation des processus et la vision IT. Centrée sur l'expérience utilisateur via une interface moderne et intuitive, associée à des reporting innovants, HOPEX GRC (Version SaaS ou sur site) offre une solution digitale connectée et collaborative pour une gestion des risques « augmentée ».

**Composition de la solution** ..... Une seule application pouvant contenir plusieurs modules.

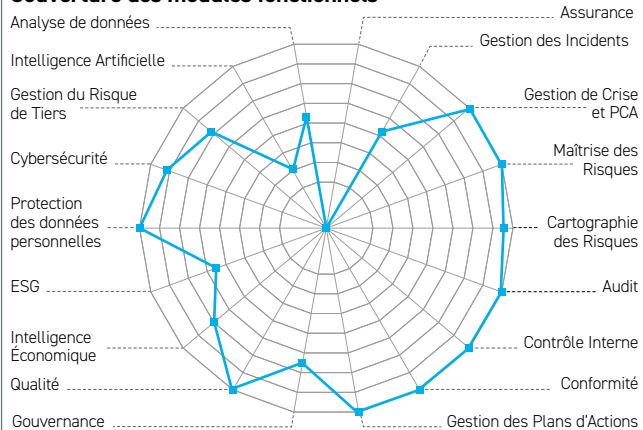
Nombre de clients SIGR	Europe	Afrique	Asie	Amérique du N.	Amérique du S.	Océanie
Au global	82	16	2	9	38	0
Sur les 12 derniers mois	10	7	0	3	3	0

**Secteurs d'activité des projets implémentés** ..... Banque (50%), Assurance (30%), Industrie et Services (15%), Secteur Public (5%)

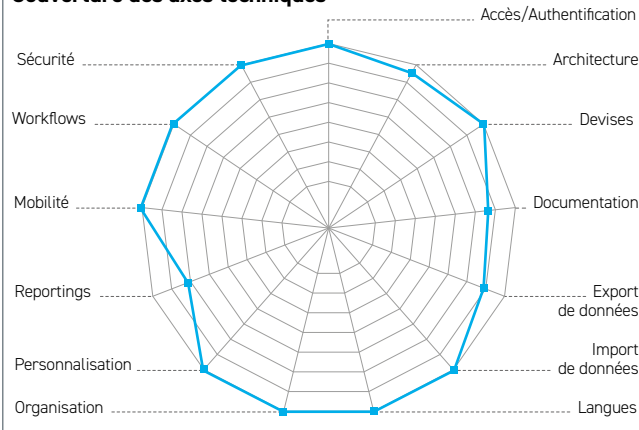
**Nombre moyen d'utilisateurs par solution** ..... De 51 à 100

**Délai moyen d'implémentation du SIGR** ..... 3 mois

## Couverture des modules fonctionnels\*



## Couverture des axes techniques\*



(\*) Les résultats retranscrits sur cette fiche sont conformes aux réponses fournies par l'éditeur

## MITRATECH

**Mitrates**

5001 Plaza on the Lake #111, Austin,  
TX 78746, Austin, Texas  
Etats-Unis  
www.mitrates.com

**Tom BAXTER**

Product Marketing Manager GRC  
+888 784 7224  
tom.baxter@mitrates.com

## CARTE D'IDENTITÉ SELON L'ÉDITEUR

Date de création ..... 01/01/1987  
Effectif global ..... 1650  
Effectif dédié au SIGR ..... 375  
Effectif intégration SIGR .....  
Effectif R&D SIGR .....

**Particularités et éléments différenciants**

Orienté données - combine des faits provenant de l'organisation et au-delà pour fournir des insights plus profonds sur la maturité de la conformité, l'exposition au risque et la gouvernance. Orienté performance - permet à la direction de façonner les objectifs commerciaux et de comprendre les opportunités et les risques. Autonome - exploite les derniers développements en matière de big data et d'IA pour automatiser les processus de GRC.

**Zone(s) de présence :**

- > Europe
- > Afrique (Nord, Centrale)
- > Amérique



## SOLUTION(S) PROPOSÉE(S) PAR L'ÉDITEUR

Solution(s) ..... Alyne (GRC) - Continuité - RegTech (services financiers) - ClusterSeven (gestion des risques de modélisation) PolicyHub (gestion des politiques) - VendorInsight (gestion des risques des tiers) - Integrum (QHSE) - CMO (conformité) - DataStore (ECM services financiers) - Syntrio (blanchiment, éthique, conformité).

Dominante(s) ..... Gestion des risques.

Points forts selon l'éditeur ..... Une plateforme UX moderne - une expérience utilisateur inégalée / Un moteur AI et un développement agile - signifient une technologie de pointe et de nouvelles fonctionnalités régulières / Fast time-to-value - grâce au contenu prêt à l'emploi et aux modèles éprouvés de meilleures pratiques.

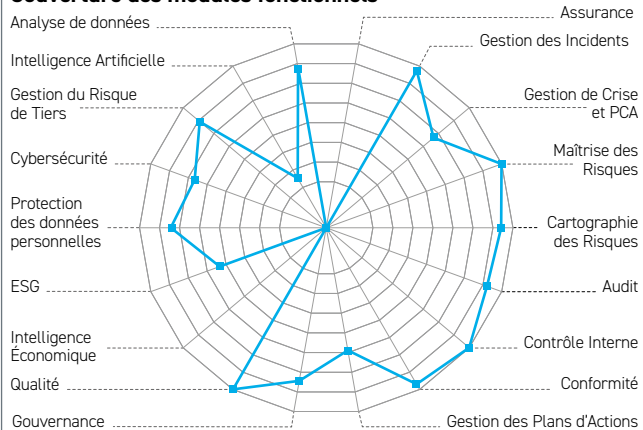
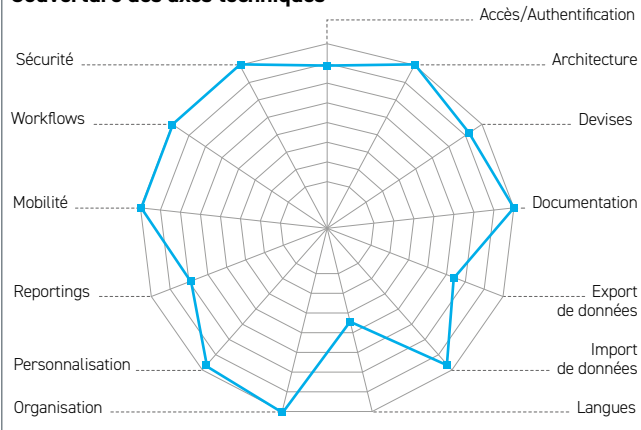
Composition de la solution ..... Plusieurs applications distinctes avec des interfaces entres applications.

Nombre de clients SIGR	Europe	Afrique	Asie	Amérique du N.	Amérique du S.	Océanie
Au global	252	0	0	589	0	0
Sur les 12 derniers mois	20	0	0	32	0	0

Secteurs d'activité des projets implémentés ..... Banque (60%), Assurance (10%), Industrie et Services (15%), Secteur Public (5%), Autres (10%)

Nombre moyen d'utilisateurs par solution ..... De 201 à 500

Délai moyen d'implémentation du SIGR ..... 1 à 3 mois

**Couverture des modules fonctionnels\*****Couverture des axes techniques\***

(\*) Les résultats retranscrits sur cette fiche sont conformes aux réponses fournies par l'éditeur

## MOODY'S

MOODY'S

## Moody's

Tour Opus 12 - 77 esplanade du Général-de-Gaulle  
92800, Puteaux - La Défense  
France  
www.moodysanalytics.com

## Jean-Clément HARDOUIN

Directeur - Insurance market  
(+44) 20 7772 5454  
jean-clement.hardouin@moody.com

## CARTE D'IDENTITÉ SELON L'ÉDITEUR

Date de création ..... 01/01/2007  
Effectif global ..... 14500  
Effectif dédié au SIGR ..... 10600  
Effectif intégration SIGR ..... 2500  
Effectif R&D SIGR ..... 650

## Particularités et éléments différenciants

Moody's Analytics fournit une large gamme de données combinées à des solutions d'analyses pour aider les dirigeants d'entreprise à affronter cette nouvelle ère des risques exponentiels. Notre expertise approfondie des risques, nos vastes ressources d'information et nos solutions innovantes aident nos clients à naviguer en toute confiance sur un marché en évolution. Nous sommes un partenaire unique pour offrir une vision 360 des Risques interconnectés.

## Zone(s) de présence :

- > Europe
- > Afrique
- > Asie
- > Amérique
- > Océanie



## SOLUTION(S) PROPOSÉE(S) PAR L'ÉDITEUR

Solution(s) ..... PASSFORT & Compliance Catalyst = solution de gestion des Risque Compliance (AML, sanctions, Human rights...) - Climat On Demand : Risques Climatiques / physiques - Supply Chain Catalyst : gestion des Risques Fournisseurs (Compliance, Climat, ESG, Financier, Cyber...) - Credit View - Credit Catalyst.

Dominante(s) ..... Gestion des risques.

Points forts selon l'éditeur ..... Liste complète des fonctionnalités clés - Une riche et complète liste de DATA nativement intégrées dans nos solutions - Fonctionnalités de workflow - Système d'alertes - Piste d'audit.

Composition de la solution ..... Plusieurs applications distinctes avec des interfaces entres applications.

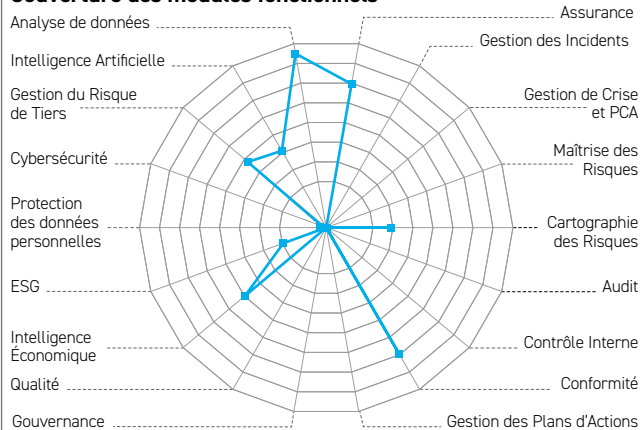
Nombre de clients SIGR	Europe	Afrique	Asie	Amérique du N.	Amérique du S.	Océanie
Au global	6000	100	400	2500	230	55
Sur les 12 derniers mois	450	25	35	125	35	15

Secteurs d'activité des projets implémentés ..... Banque (40%), Assurance (20%), Industrie et Services (30%), Secteur Public (10%)

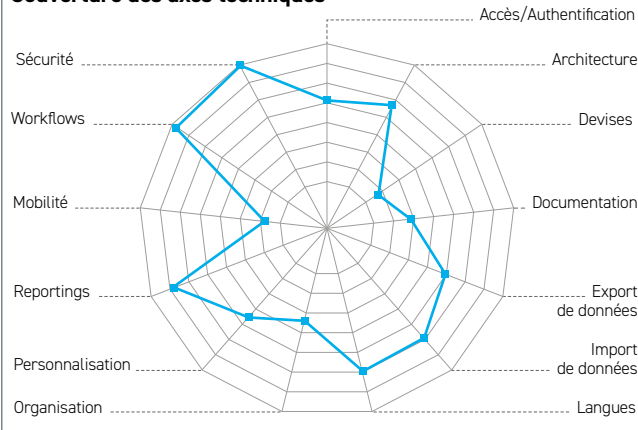
Nombre moyen d'utilisateurs par solution ..... De 6 à 50

Délai moyen d'implémentation du SIGR ..... 3 à 6 mois

## Couverture des modules fonctionnels\*



## Couverture des axes techniques\*



(\*) Les résultats retranscrits sur cette fiche sont conformes aux réponses fournies par l'éditeur



## MY RISK COMMITTEE



## My Risk Committee

11 rue de Cambrai CS 90042  
75019, Paris  
France  
www.myriskcommittee.com

## Rudy MIZEL

CEO  
+33 (0) 6 26 47 81 95  
rudy.mizel@myriskio.com

## CARTE D'IDENTITÉ SELON L'ÉDITEUR

Date de création ..... 01/01/2020  
Effectif global ..... 6  
Effectif dédié au SIGR ..... 6  
Effectif intégration SIGR ..... 4  
Effectif R&D SIGR ..... 4

## Particularités et éléments différenciants

My Risk io est un logiciel Enterprise Risk Management (ERM) pour accompagner les entreprises dans la valorisation des données opérationnelles pour la gestion risques et l'optimisation des assurances. Une plateforme SaaS complète, sécurisée, collaborative et polyvalente pour un suivi en continu et en temps réel des actifs, des risques et des assurances des entreprises.

## Zone(s) de présence :

- > Afrique (Ouest)
- > Amérique (Nord)
- > Europe (Ouest, Nord)



## SOLUTION(S) PROPOSÉE(S) PAR L'ÉDITEUR

Solution(s) ..... My Risk io.

Dominante(s) ..... Gestion des risques.

Points forts selon l'éditeur ..... My Risk io est un logiciel Enterprise Risk Management (ERM) pour accompagner les entreprises dans la valorisation des données opérationnelles pour la gestion risques et l'optimisation des assurances. Une plateforme SaaS complète, sécurisée, collaborative et polyvalente pour un suivi en continu et en temps réel des actifs, des risques et des assurances des entreprises.

Composition de la solution ..... Une seule application pouvant contenir plusieurs modules.

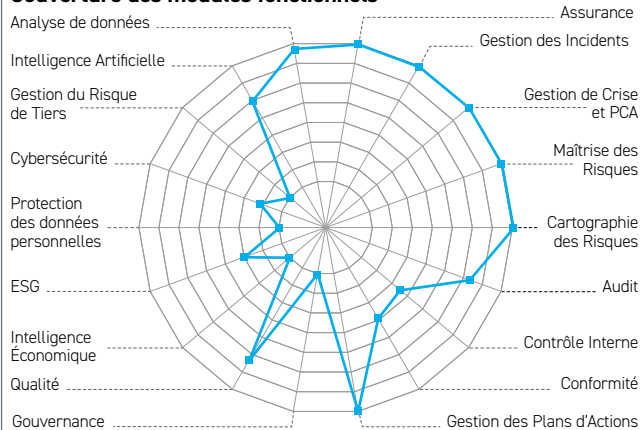
Nombre de clients SIGR	Europe	Afrique	Asie	Amérique du N.	Amérique du S.	Océanie
Au global	6	1	0	2	0	0
Sur les 12 derniers mois	3	1	0	2	0	0

Secteurs d'activité des projets implémentés ..... Banque (10%), Assurance (10%), Industrie et Services (80%)

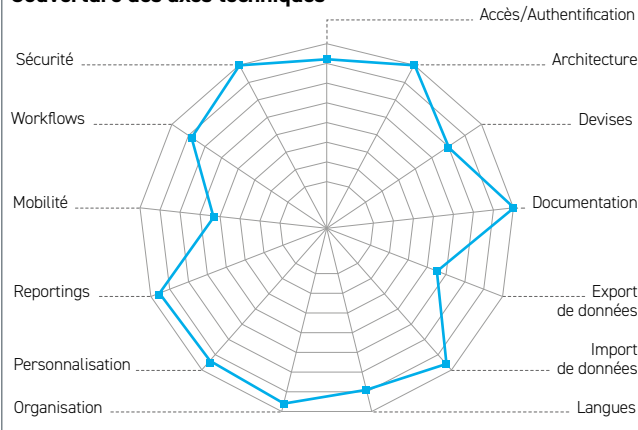
Nombre moyen d'utilisateurs par solution ..... De 6 à 50

Délai moyen d'implémentation du SIGR ..... 4 mois

## Couverture des modules fonctionnels\*



## Couverture des axes techniques\*



(\*) Les résultats retranscrits sur cette fiche sont conformes aux réponses fournies par l'éditeur

# NANOCODE SAS


**NANOCODE SAS**

1137a Avenue des Champs Blancs  
35510, Cesson-Sévigné  
France  
www.easylience.com

**Thierry DE RAVEL**

CEO  
+33 (0) 9 54 63 12 34  
thierry.deravel@easylience.com

**CARTE D'IDENTITÉ SELON L'ÉDITEUR**

Date de création ..... 16/12/2022  
Effectif global ..... 20  
Effectif dédié au SIGR ..... 6  
Effectif intégration SIGR ..... 3  
Effectif R&D SIGR ..... 3

**Particularités et éléments différenciants**

easylience® est une solution dédiée au pilotage des situations de crise et à la continuité d'activité. La technologie CRISIS 3D® guide les acteurs dans le respect de la méthodologie déployée, des scénarios de risque et de l'organisation en crise. Enfin, notre pôle Conseil accompagne nos clients dans la gestion du changement : numérisation des dispositifs, formation au pilotage en situation de crise et organisation d'exercices réalistes avec plan de progrès

**Zone(s) de présence :**

- > Afrique
- > Amérique (Nord, Centrale)
- > Asie (Sud-Ouest, Centrale, Sud, Sud-Est, Est)
- > Europe
- > Océanie


**SOLUTION(S) PROPOSÉE(S) PAR L'ÉDITEUR**

Solution(s) ..... easylience® : Crisis steering system.

Dominante(s) ..... Pilotage des situations de crise.

Points forts selon l'éditeur ..... easylience® rassemble plus de 15 fonctions utilisées pour le pilotage des situations de crise. Accessibles dans une interface adaptée aux situations de stress, les fonctions interagissent entre elles en temps réel pour faciliter en toute sécurité, la compréhension de la situation, la définition des pronostics défavorables, la prise de décisions, la distribution des actions aux parties prenantes et les communications multicanaux.

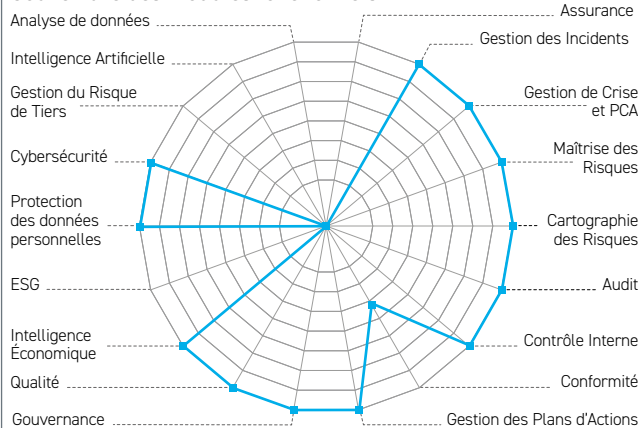
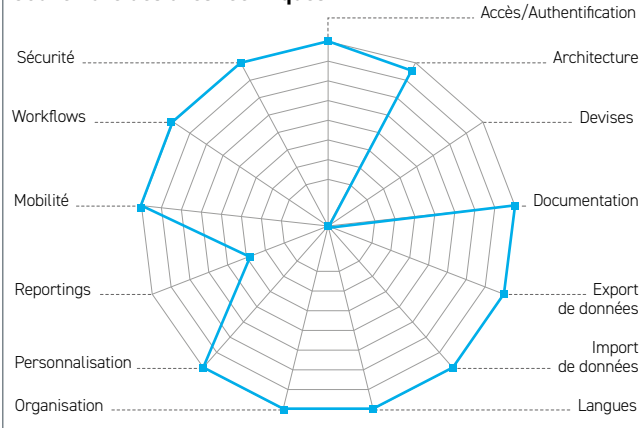
Composition de la solution ..... Une seule application pouvant contenir plusieurs modules.

Nombre de clients SIGR	Europe	Afrique	Asie	Amérique du N.	Amérique du S.	Océanie
Au global	35	12	17	10	6	2
Sur les 12 derniers mois	5	7	11	0	5	1

Secteurs d'activité des projets implémentés ..... Banque (35%), Assurance (15%), Industrie et Services (15%), Secteur Public (15%), Autres (20%)

Nombre moyen d'utilisateurs par solution ..... Plus de 1000

Délai moyen d'implémentation du SIGR ..... 3 mois

**Couverture des modules fonctionnels\***

**Couverture des axes techniques\***


(\*) Les résultats retranscrits sur cette fiche sont conformes aux réponses fournies par l'éditeur

# NGCOMPLIANCE



**ngCompliance**  
25 cours du Médoc  
33300, Bordeaux  
France  
www.ngcompliance.com

**Philippe VALIGNY**  
Intégrateur solution  
+31 3 02 41 64 76 / +33 (0) 6 08 67 86 81  
philippe.valigny@prevaleas.com

## CARTE D'IDENTITÉ SELON L'ÉDITEUR

Date de création ..... 31/12/2014  
Effectif global ..... 8  
Effectif dédié au SIGR ..... 7  
Effectif intégration SIGR ..... 6  
Effectif R&D SIGR ..... 6

### Particularités et éléments différenciants

Une approche intégrée de la gestion du patrimoine de l'entreprise, de la gestion des contrats d'assurance, de la prévention des risques et de la gestion des sinistres qui font de la solution l'outil idéal pour protéger de manière efficace et optimisée le patrimoine de l'entreprise. Le compagnon idéal du Risk Manager pensé par des Risk Managers.

### Zone(s) de présence :

> Europe (Ouest, Nord)



## SOLUTION(S) PROPOSÉE(S) PAR L'ÉDITEUR

**Solution(s)** ..... PREVALEAS All-In-One [TOOLKIT] incluant deux modules principaux : Sherlock : application principale permettant de paramétrer et exploiter la solution ; Enola : application satellite permettant de collecter des informations à distance sur un terminal portable ; un module optionnel permettant de faire de la gestion des contrats.

**Dominante(s)** ..... La solution intègre dans une seule et unique application de 4 domaines.

**Points forts selon l'éditeur** ..... Le pré-paramétrage de la solution permet au Risk Manager de déployer la solution rapidement. Le lien établi nativement dans la solution entre événements redoutés, principes de prévention et la vérification de leur application, permet de disposer de la vision la plus factuelle du risque réel encouru, et ce à tout d'agrégation au sein de l'organisation.

**Composition de la solution** ..... Une seule application pouvant contenir plusieurs modules.

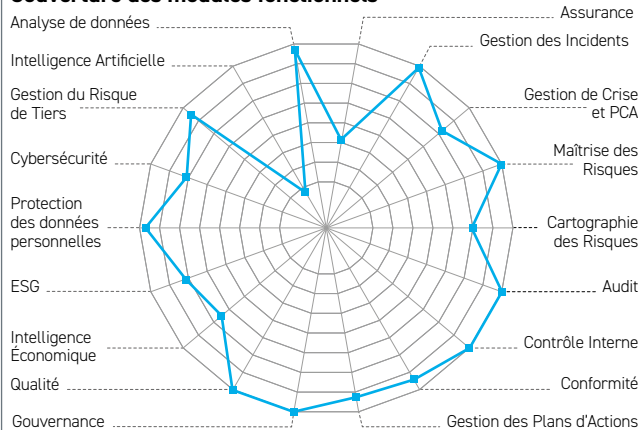
Nombre de clients SIGR	Europe	Afrique	Asie	Amérique du N.	Amérique du S.	Océanie
Au global	32	0	0	0	0	0
Sur les 12 derniers mois	2	0	0	0	0	0

**Secteurs d'activité des projets implémentés** ..... Banque (10%), Assurance (20%), Industrie et Services (40%), Secteur Public (10%), Autres (20%)

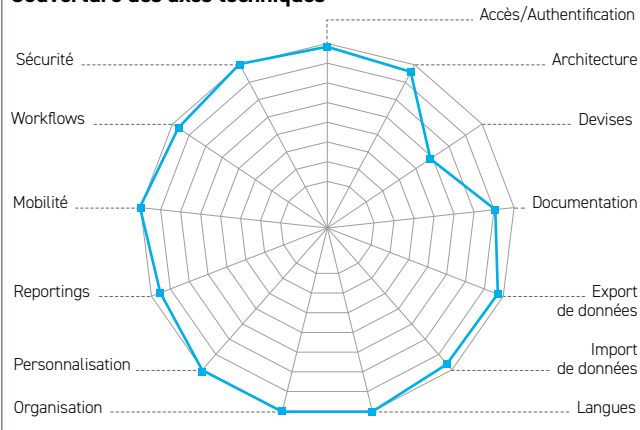
**Nombre moyen d'utilisateurs par solution** ..... De 51 à 100

**Délai moyen d'implémentation du SIGR** ..... 3 à 6 mois

### Couverture des modules fonctionnels\*



### Couverture des axes techniques\*



(\*) Les résultats retranscrits sur cette fiche sont conformes aux réponses fournies par l'éditeur



## NOVASECUR



## NOVASECUR

9, rue du 4 Septembre  
75002, Paris  
France  
www.novasecur.com

## Béatrice ROUILLARD

Sales Manager  
+33 (0) 1 70 983 405 / +33 (0) 7 72 35 26 37  
info@novasecur.com

## CARTE D'IDENTITÉ SELON L'ÉDITEUR

Date de création ..... 10/02/2010  
Effectif global ..... 21  
Effectif dédié au SIGR ..... 17  
Effectif intégration SIGR ..... 5  
Effectif R&D SIGR ..... 6

## Particularités et éléments différenciants

MyNovasecur Advanced ©, solution SIGR/GRC/ERM unique et pionnière dans la gestion des risques par l'Analytics et IA. Transversale et collaborative entre les 3 lignes de défense, elle cartographie les signaux faibles pour anticiper les risques et les atypiques et recommander des actions de maîtrise dans un reporting simplifié à 360°.

## Zone(s) de présence :

- > Afrique (Nord)
- > Amérique (Nord)
- > Asie (Sud, Est)
- > Europe



## SOLUTION(S) PROPOSÉE(S) PAR L'ÉDITEUR

Solution(s) ..... MyNovasecur Advanced © SIGR/ERM/GRC avec IA/Analytics (Grandes entreprises)  
MyNovasecur© One (PME). MyNovasecur© AI-DATALAB (prédiction/détection d'atypiques/  
profilage données/échantillonnage). MyNovasecur© AI-DOCULAB (IA TALN/NLP et scoring  
de documents sur Risques, RH, Marketing, Juridique). MyNovasecur© Specialty Risks (Cyber,  
Fraude, Conformité, RGPD, Evaluation Tiers, PCA).

Dominante(s) ..... Gestion des risques.

Points forts selon l'éditeur ..... Utiliser le SIGR modulaire transverse le plus complet et le plus technologiquement avancé  
du marché. Anticiper les risques invisibles et augmenter les performances avec l'IA et l'Analytics.  
Piloter avec des recommandations prédictives sur l'optimisation du DMR.

Composition de la solution ..... Une seule application pouvant contenir plusieurs modules.

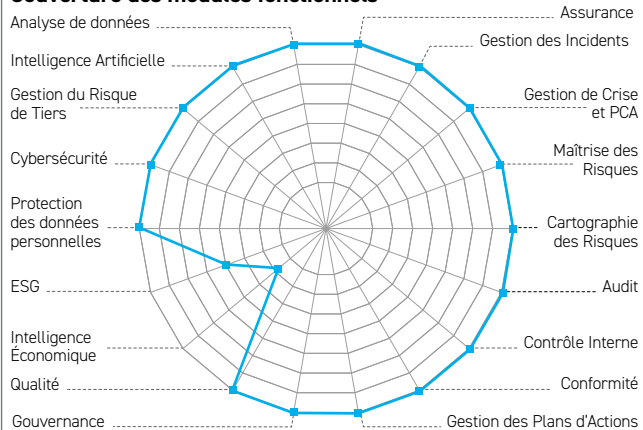
Nombre de clients SIGR	Europe	Afrique	Asie	Amérique du N.	Amérique du S.	Océanie
Au global	44	1	0	1	0	0
Sur les 12 derniers mois	6	0	0	0	0	0

Secteurs d'activité des projets implémentés ..... Banque (20%), Assurance (45%), Industrie et Services (30%), Secteur Public (5%)

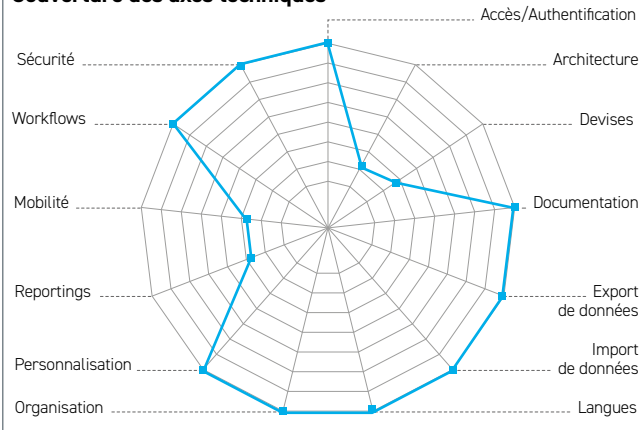
Nombre moyen d'utilisateurs par solution ..... De 201 à 500

Délai moyen d'implémentation du SIGR ..... 4 semaines

## Couverture des modules fonctionnels\*



## Couverture des axes techniques\*



(\*) Les résultats retranscrits sur cette fiche sont conformes aux réponses fournies par l'éditeur

## ONETRUST



Privacy Management Software

**OneTrust SAS**

24, rue de Mogador  
75017 Paris  
France  
onetrust.com/fr

Pas d'information fournie

## CARTE D'IDENTITÉ SELON L'ÉDITEUR

Date de création ..... 01/01/2016

Effectif global .....

Effectif dédié au SIGR .....

Effectif intégration SIGR .....

Effectif R&amp;D SIGR .....

**Particularités et éléments différenciants**

Alors que la société redéfinit les risques et les opportunités, OneTrust donne aux leaders de demain les moyens de réussir par la confiance grâce à la plateforme « Trust Intelligence. Cette plateforme connecte les équipes, les données et les processus de confidentialité, de GRC, d'éthique et d'ESG, afin que toutes les entreprises puissent collaborer de manière transparente pour prospérer en faisant ce qui est bon pour les individus et la planète.

**Zone(s) de présence :**

- > Afrique (Nord)
- > Amérique
- > Asie
- > Europe



## SOLUTION(S) PROPOSÉE(S) PAR L'ÉDITEUR

Solution(s) ..... GRC and Security Assurance Cloud.

Dominante(s) ..... Gestion des risques.

Points forts selon l'éditeur ..... Définissez, déployez et automatisez votre programme de conformité InfoSec avec Certification Automation. Gérez des réglementations, des cadres de sécurité et des besoins de conformité à l'aide d'une plateforme unifiée permettant de hiérarchiser et de gérer les risques, mettre en place des questionnaires standards/personnalisés de manière simple, des workflows flexibles et des intégrations vers des outils tiers.

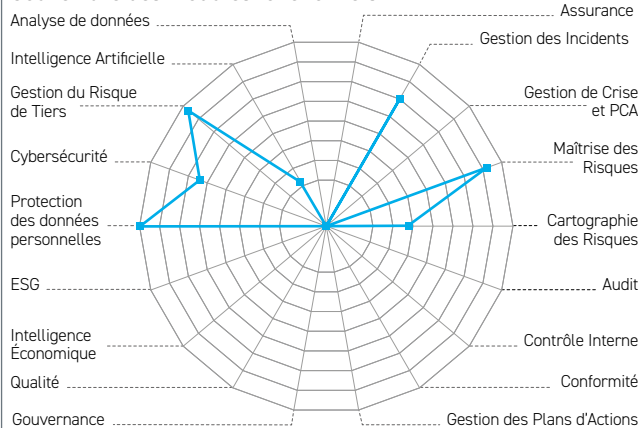
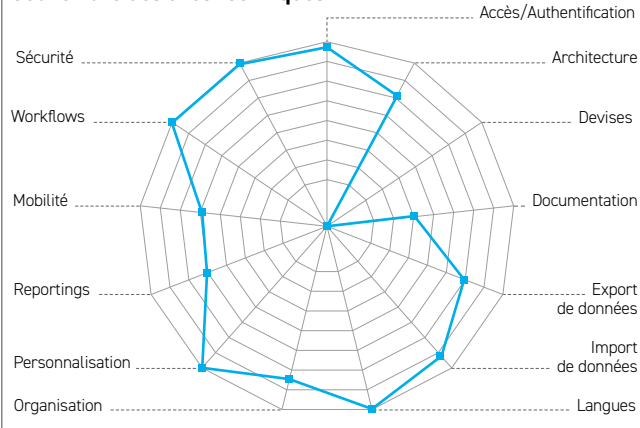
Composition de la solution ..... Une seule application pouvant contenir plusieurs modules.

Nombre de clients SIGR	Europe	Afrique	Asie	Amérique du N.	Amérique du S.	Océanie
Au global	-	-	-	-	-	-
Sur les 12 derniers mois	-	-	-	-	-	-

Secteurs d'activité des projets implémentés ..... N/A

Nombre moyen d'utilisateurs par solution ..... De 6 à 50

Délai moyen d'implémentation du SIGR ..... 4 mois

**Couverture des modules fonctionnels\*****Couverture des axes techniques\***

(\*) Les résultats retranscrits sur cette fiche sont conformes aux réponses fournies par l'éditeur

# OPTIMISO GROUP SA



**Optimiso Group SA**  
Chemin JB Vandelle 8  
1290, Versoix  
Suisse  
www.optimiso-group.com

## Claire LAB

Cheffe de projet rattachée à la Direction  
+41 2 27 55 21 27  
cla@optimiso-group.com

### CARTE D'IDENTITÉ SELON L'ÉDITEUR

Date de création ..... 01/01/2005  
Effectif global ..... 32  
Effectif dédié au SIGR ..... 32  
Effectif intégration SIGR ..... 8  
Effectif R&D SIGR ..... 7

### Particularités et éléments différenciants

Optimiso Suite transforme les contraintes réglementaires en forces pour l'entreprise. Performante, modulable et utile à tous, la solution répond aux problématiques de gouvernance, risques, contrôle interne et certifications ISO. Profitez de l'expérience de 26 000 utilisateurs et 20 ans d'expertise terrain. Notre atout : l'automatisation du suivi des contrôles.

### Zone(s) de présence :

- > Afrique (Ouest, Sud)
- > Amérique (Centrale)
- > Asie (Sud-Ouest)
- > Europe (Ouest, Centrale)
- > Océanie



### SOLUTION(S) PROPOSÉE(S) PAR L'ÉDITEUR

Solution(s) ..... Optimiso Suite, composé de plusieurs modules : Risques ; Contrôles ; Processus ; Procédures ; Incidents ; Améliorations ; Normes & lois ; Documents liés ; Actifs ; Business intelligence.  
Dominante(s) ..... Contrôle Interne - Conformité.  
Points forts selon l'éditeur ..... Solution intuitive et performante qui simplifie la complexité des SIGR. Le management suit en temps réel la bonne réalisation des contrôles. C'est une aide aux collaborateurs pour effectuer les contrôles, lire les processus et déclarer les incidents. Reporting automatique, notamment pour les auditeurs (cartographie des risques, matrice du contrôle interne...).

Composition de la solution ..... Une seule application pouvant contenir plusieurs modules.

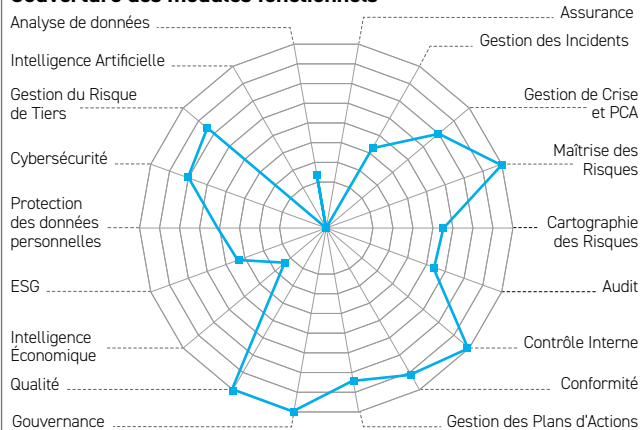
Nombre de clients SIGR	Europe	Afrique	Asie	Amérique du N.	Amérique du S.	Océanie
Au global	255	3	1	0	4	0
Sur les 12 derniers mois	34	2	0	0	0	0

Secteurs d'activité des projets implémentés ..... Banque (10%), Assurance (10%), Industrie et Services (30%), Secteur Public (35%), Autres (15%)

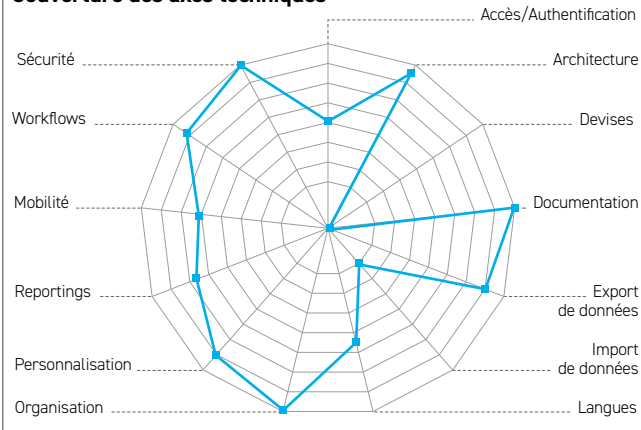
Nombre moyen d'utilisateurs par solution ..... De 101 à 200

Délai moyen d'implémentation du SIGR ..... 3 mois

### Couverture des modules fonctionnels\*



### Couverture des axes techniques\*



(\*) Les résultats retranscrits sur cette fiche sont conformes aux réponses fournies par l'éditeur

## OXIAL



**Oxial**  
207 Rue de Bercy  
75012, Paris  
France  
www.oxial.net

**Eric BERDEAUX**

CEO  
+41 7 93 78 28 80 / +33 (0) 6 85 24 09 82  
eric.berdeaux@oxial.net

## CARTE D'IDENTITÉ SELON L'ÉDITEUR

Date de création ..... 01/01/2005  
Effectif global ..... 45  
Effectif dédié au SIGR ..... 45  
Effectif intégration SIGR ..... 15  
Effectif R&D SIGR ..... 12

## Particularités et éléments différenciants

Avec plus de 10000 utilisateurs, OXIAL GRC est une solution digitale intégrée, flexible et innovante de maîtrise des risques, de la conformité. Elle intègre toutes les composantes essentielles de gouvernance, de gestion des risques, du contrôle interne, d'audit interne, et de conformité réglementaire sur une plateforme moderne unique. Cette solution se distingue par ses capacités d'analyse graphique et de reporting inégalées à la main des utilisateurs.

## Zone(s) de présence :

- > Afrique (Nord)
- > Europe (Ouest)



## SOLUTION(S) PROPOSÉE(S) PAR L'ÉDITEUR

Solution(s) ..... Oxial GRC.

Dominante(s) ..... Gestion des risques.

Points forts selon l'éditeur ..... Richesse fonctionnelle, ROI incomparable, Ergonomie et Simplicité. Calcul dynamique du niveau de risque résiduel, outils d'analyse graphique et de reporting particulièrement riche, flexible et à la main de l'utilisateur.

Composition de la solution ..... Une seule application pouvant contenir plusieurs modules.

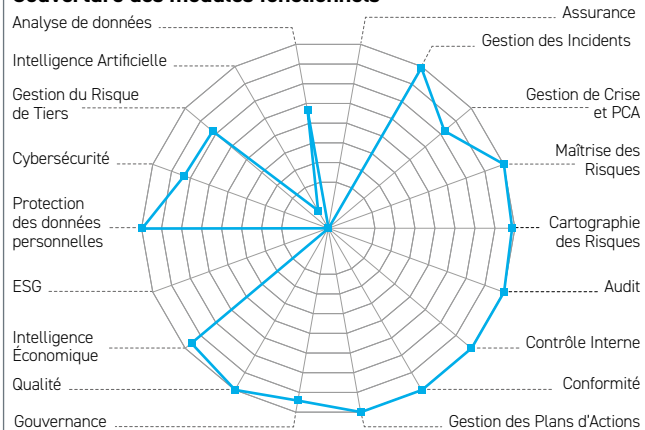
Nombre de clients SIGR	Europe	Afrique	Asie	Amérique du N.	Amérique du S.	Océanie
Au global	42	10	0	0	0	0
Sur les 12 derniers mois	8	2	0	0	0	0

Secteurs d'activité des projets implémentés ..... Banque (40%), Assurance (30%), Industrie et Services (15%), Secteur Public (5%), Autres (10%)

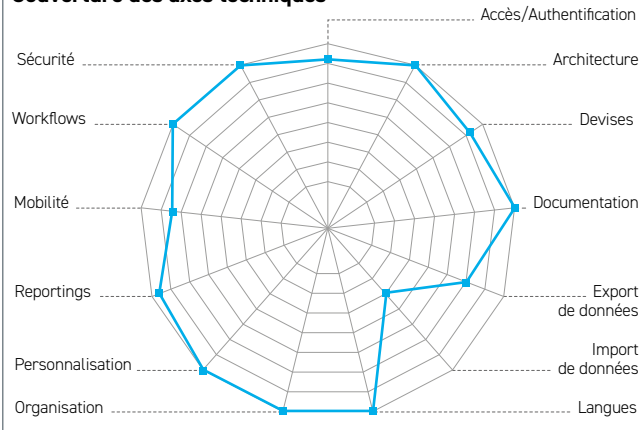
Nombre moyen d'utilisateurs par solution ..... De 101 à 200

Délai moyen d'implémentation du SIGR ..... 6 mois

## Couverture des modules fonctionnels\*



## Couverture des axes techniques\*



(\*) Les résultats retranscrits sur cette fiche sont conformes aux réponses fournies par l'éditeur

## POCKET RESULT



**Pocket Result**  
7 rue Georges Ville  
75116, Paris  
France  
www.pocketresult.com

**Rémy BELLAVOINE**  
CEO  
+33 (0) 6 51 37 91 22  
remy.bellavoine@pocketresult.com

## CARTE D'IDENTITÉ SELON L'ÉDITEUR

Date de création ..... 01/04/2013  
Effectif global ..... 29  
Effectif dédié au SIGR ..... 29  
Effectif intégration SIGR ..... 7  
Effectif R&D SIGR ..... 18

## Particularités et éléments différenciants

SIGR robuste et innovant couvrant Gouvernance, pilotage des Risques et Conformité dont le cœur Data fait appel à l'IA pour simplifier et automatiser certaines tâches. Flexible et sécurisée, la solution s'adapte à des organisations très différentes, du Grand Groupe à la TPE. Son déploiement est facilité par une interface intuitive.

## Zone(s) de présence :

- > Europe
- > Afrique (Nord)
- > Asie



## SOLUTION(S) PROPOSÉE(S) PAR L'ÉDITEUR

Solution(s) ..... P-Govern.

Dominante(s) ..... Contrôle Interne - Conformité.

Points forts selon l'éditeur ..... Avec 350 connecteurs disponibles, le cœur data de P-Govern permet d'avoir une vision globale (entreprise risk) et adaptée des risques : dashboards personnalisés et virtuellement illimités, formulaires et workflows complètement paramétrables. Ainsi, les clients ont un sentiment de « sur-mesure » avec les avantages d'une solution sur étagère.

Composition de la solution ..... Une seule application pouvant contenir plusieurs modules.

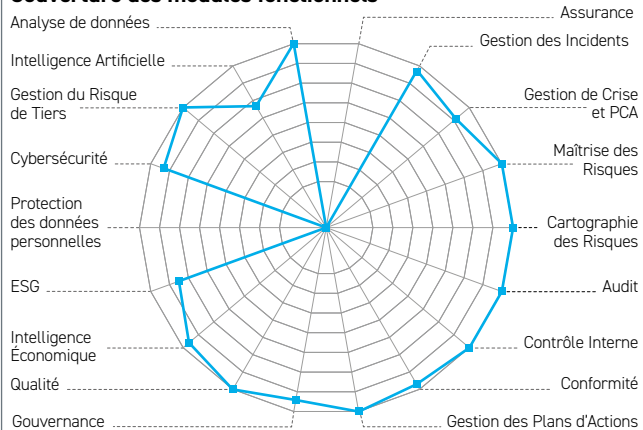
Nombre de clients SIGR	Europe	Afrique	Asie	Amérique du N.	Amérique du S.	Océanie
Au global	105	2	1	0	0	0
Sur les 12 derniers mois	70	2	1	0	0	0

Secteurs d'activité des projets implémentés ..... Banque (50%), Assurance (20%), Industrie et Services (10%), Secteur Public (20%)

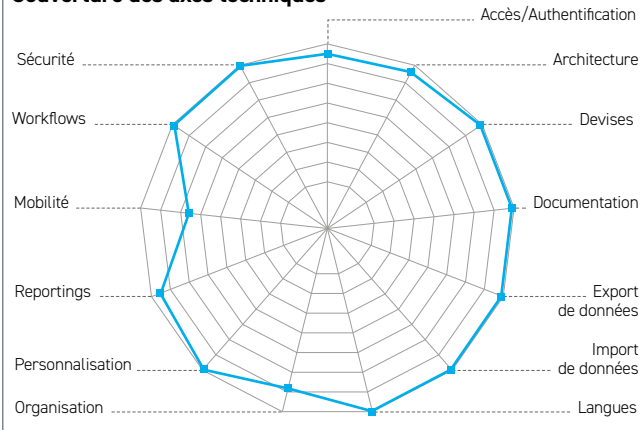
Nombre moyen d'utilisateurs par solution ..... De 51 à 100

Délai moyen d'implémentation du SIGR ..... 3 mois

## Couverture des modules fonctionnels\*



## Couverture des axes techniques\*



(\*) Les résultats retranscrits sur cette fiche sont conformes aux réponses fournies par l'éditeur



## PYX4

**Pyx4**

55 ter Av. René Cassin  
69009, Lyon  
France  
www.pyx4.com

**Jean-Charles MALLET**

Directeur Général Adjoint  
+33 (0) 4 72 43 01 16  
jcmallet@pyx4.com

**CARTE D'IDENTITÉ SELON L'ÉDITEUR**

Date de création ..... 01/05/2008  
Effectif global ..... 16  
Effectif dédié au SIGR ..... 11  
Effectif intégration SIGR ..... 2  
Effectif R&D SIGR ..... 6

**Particularités et éléments différenciants**

Pyx4 est un éditeur qui adresse 3 domaines complémentaires que sont la Gestion des processus d'affaire (BPM), la Gestion de l'amélioration continue et Gestion des risques. Il permet une gestion cohérente et intégrée de ces démarches afin de répondre efficacement aux personas qualité et contrôle interne.

**Zone(s) de présence :**

- > Europe (Ouest)
- > Amérique (Nord)

**SOLUTION(S) PROPOSÉE(S) PAR L'ÉDITEUR**

Solution(s) ..... Pyx4 Risk.

Dominante(s) ..... Gestion des risques.

Points forts selon l'éditeur ..... Pyx4 Risk est une solution qui possède un système d'évaluation (échelles de cotation de gravité par impact, de vraisemblance et de criticité) ainsi que des formulaires 100% paramétrables par le client pour une meilleure adaptation et une implémentation rapide. La possibilité de faire le lien avec les événements indésirables (de Pyx4 Improver) et les processus d'affaires (Pyx4 Process) notamment pour décrire les dispositifs de maîtrise en fait un outil unique sur le marché..

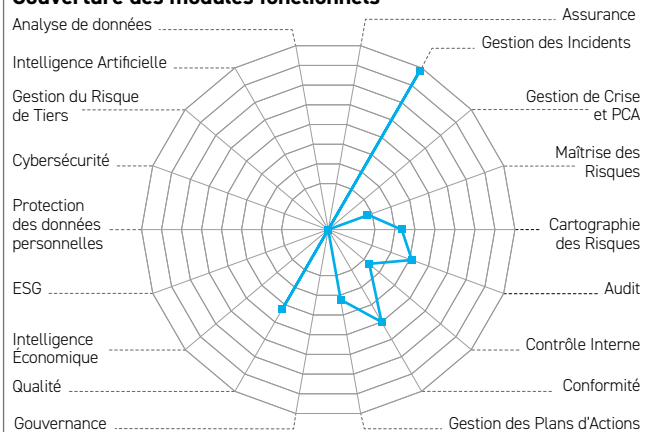
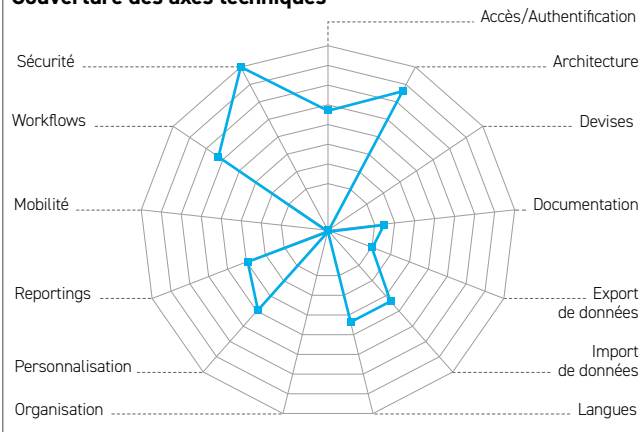
Composition de la solution ..... Une seule application pouvant contenir plusieurs modules.

Nombre de clients SIGR	Europe	Afrique	Asie	Amérique du N.	Amérique du S.	Océanie
Au global	8	0	0	2	0	0
Sur les 12 derniers mois	3	0	0	2	0	0

Secteurs d'activité des projets implémentés ..... Banque (0%), Assurance (0%), Industrie et Services (50%), Secteur Public (25%), Autres (25%)


Nombre moyen d'utilisateurs par solution ..... De 101 à 200

Délai moyen d'implémentation du SIGR ..... 2 mois

**Couverture des modules fonctionnels\*****Couverture des axes techniques\***

(\*) Les résultats retranscrits sur cette fiche sont conformes aux réponses fournies par l'éditeur

# QUADRATIC


**QUADRATIC**

64, rue de Caumartin  
75009, Paris  
France  
www.quadratic-labs.com

**Xavier de BOISSIEU**

Président  
+33 (0)1 89 40 48 35  
xavier.deboissieu@quadratic-labs.com

**CARTE D'IDENTITÉ SELON L'ÉDITEUR**

Date de création ..... 01/07/2021  
Effectif global ..... 59  
Effectif dédié au SIGR ..... 5  
Effectif intégration SIGR ..... 10  
Effectif R&D SIGR ..... 4

**Particularités et éléments différenciants**

Quadratic, éditeur d'Argos Manager, se spécialise en Digital Engineering, combinant Data Science, Ingénierie logicielle, et Excellence opérationnelle. Nous offrons une intégration rapide d'Argos, adaptée aux besoins spécifiques des clients avec des développements ad hoc et des dashboards personnalisés, soutenus par une expertise étendue en data science.

**Zone(s) de présence :**

> Europe (Ouest)


**SOLUTION(S) PROPOSÉE(S) PAR L'ÉDITEUR**

**Solution(s)** ..... ARGOS Manager, solution dédiée à la couverture des risques comprenant le pilotage des campagnes de contrôle interne, la gestion des incidents opérationnels et l'instruction et suivi des plans d'actions, permettant ainsi une vision 360° du niveau de couverture des risques de l'entreprise..

**Dominante(s)** ..... Contrôle Interne - Conformité.

**Points forts selon l'éditeur** ..... Argos Manager offre une interface intuitive, qui engage les utilisateurs et adaptée à toute entreprise. Sa centralisation efficace des contrôles internes et l'automatisation avancée des processus, en respectant des normes telles que le GDPR et l'ISO 27001, améliorent la gestion des risques tout en favorisant l'amélioration continue..

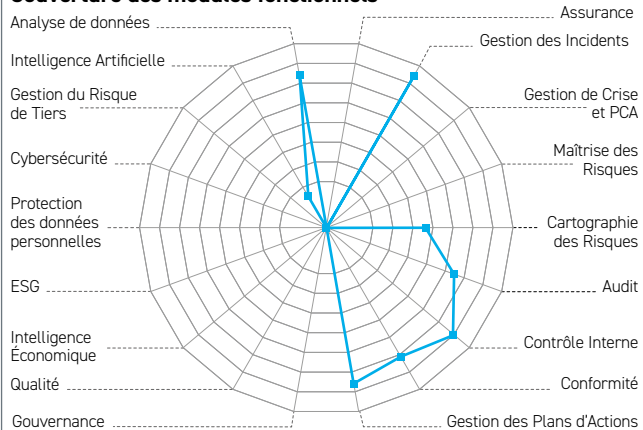
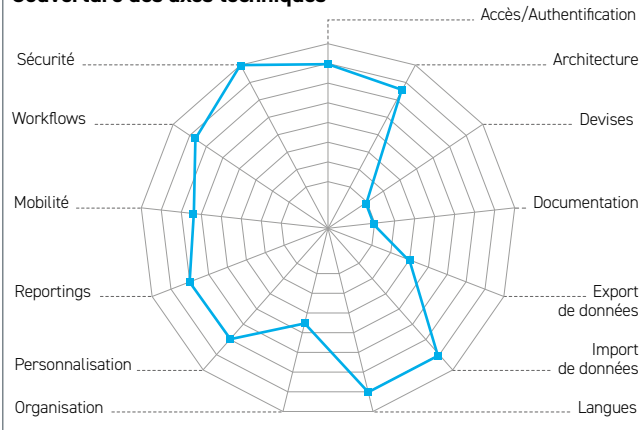
**Composition de la solution** ..... Une seule application pouvant contenir plusieurs modules.

Nombre de clients SIGR	Europe	Afrique	Asie	Amérique du N.	Amérique du S.	Océanie
Au global	3	0	0	0	0	0
Sur les 12 derniers mois	3	0	0	0	0	0

Secteurs d'activité des projets implémentés ..... Banque (34%), Industrie et Services (66%),

Nombre moyen d'utilisateurs par solution ..... De 101 à 200

Délai moyen d'implémentation du SIGR ..... 1 à 3 mois

**Couverture des modules fonctionnels\***

**Couverture des axes techniques\***


(\*) Les résultats retranscrits sur cette fiche sont conformes aux réponses fournies par l'éditeur

## QUALITADD



## Qualitadd

67 Rue d'Aguesseau  
92100, Boulogne-Billancourt  
France  
www.qualitadd.com

## Badis MATALLAH

CEO  
+33 (0) 1 88 33 75 95 / +33 (0) 6 63 25 31 01  
bmatallah@qualitadd.com

## CARTE D'IDENTITÉ SELON L'ÉDITEUR

Date de création ..... 26/07/2016  
Effectif global ..... 33  
Effectif dédié au SIGR ..... 20  
Effectif intégration SIGR ..... 6  
Effectif R&D SIGR ..... 8

## Particularités et éléments différenciants

Qualitadd est un leader français des solutions digitales et automatisées pour animer la Gouvernance des organisations. Avec la particularité d'une plateforme digitale nécessitant peu ou pas de formations spécialisées, c'est le seul éditeur qui permet nativement, une vue transversale entre la Gestion des Risques, l'Audit et le Contrôle Interne, et le niveau de qualité des données et l'évaluation de ses tiers.

## Zone(s) de présence :

- > Afrique
- > Amérique (Nord)
- > Europe
- > Océanie



## SOLUTION(S) PROPOSÉE(S) PAR L'ÉDITEUR

Solution(s) ..... Qualitadd GRC-ERM.

Dominante(s) ..... Gestion des risques.

Points forts selon l'éditeur ..... Ergonomie moderne et accessible, facilité de déploiement, seul éditeur à proposer un lien natif entre qualité des données et risque, connectivité avancée, coûts maîtrisés et transparents.

Composition de la solution ..... Une seule application pouvant contenir plusieurs modules.

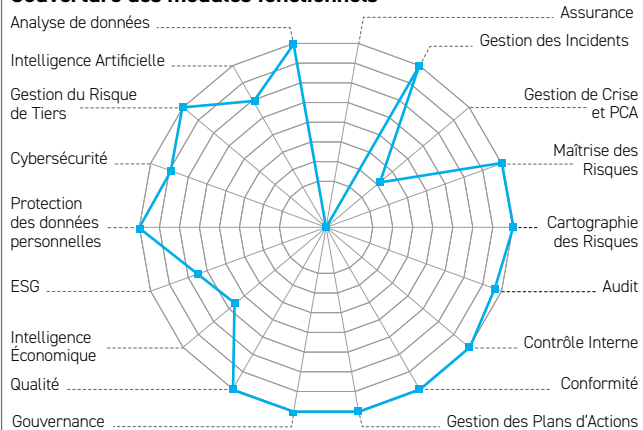
Nombre de clients SIGR	Europe	Afrique	Asie	Amérique du N.	Amérique du S.	Océanie
Au global	26	3	0	0	0	0
Sur les 12 derniers mois	14	2	0	0	0	0

Secteurs d'activité des projets implémentés ..... Banque (15%), Assurance (70%), Industrie et Services (10%), Secteur Public (5%)

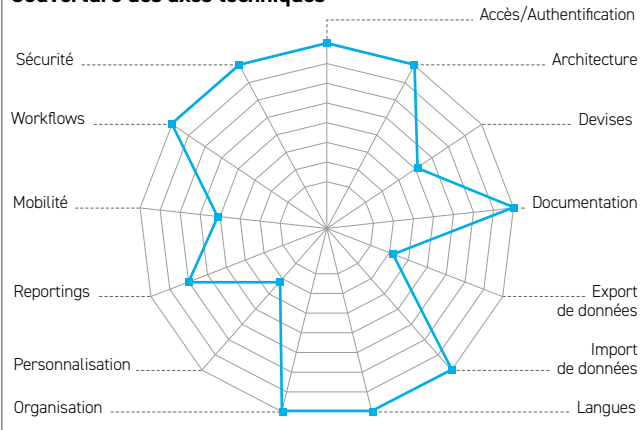
Nombre moyen d'utilisateurs par solution ..... De 51 à 100

Délai moyen d'implémentation du SIGR ..... 4 mois

## Couverture des modules fonctionnels\*



## Couverture des axes techniques\*



(\*) Les résultats retranscrits sur cette fiche sont conformes aux réponses fournies par l'éditeur



# RISKHIVE SOFTWARE SOLUTIONS LIMITED


**riskHive Software Solutions Limited**

Dilkush  
BS48 4PG, Bristol  
Royaume-Uni  
www.riskhive.com

**Ian BAKER**

Founder  
+44 12 75 54 58 74 / +44 78 18 89 89 97  
ian.baker@riskhive.com

**CARTE D'IDENTITÉ SELON L'ÉDITEUR**

Date de création ..... 15/11/2000  
Effectif global ..... 15  
Effectif dédié au SIGR ..... 10  
Effectif intégration SIGR ..... 4  
Effectif R&D SIGR ..... 3

**Particularités et éléments différenciants**

Un système conçu pour répondre aux besoins des clients, spécialisé dans le passage des feuilles de calcul à la base de données. Des temps de déploiement rapides sur cloud privé sécurisé ou sur site. Nous pouvons réduire le temps de formation et de déploiement, réalisant ainsi un retour sur investissement plus rapide. Le système est complet, y compris la simulation et l'analyse Monte Carlo, y compris le coût, le calendrier et le carbone.

**Zone(s) de présence :**

- > Amérique (Sud)
- > Asie (Sud-Est)
- > Europe (Ouest, Nord, Est)
- > Océanie


**SOLUTION(S) PROPOSÉE(S) PAR L'ÉDITEUR**

**Solution(s)** ..... riskHive Enterprise Risk Manager® ; Solution de gestion des risques d'entreprise (Cloud ou on-premises) riskHive Arrisca Risk Analyser ; Outil d'audit et d'assurance pour vous aider à comprendre n'importe quelle feuille de calcul et à effectuer des simulations et des analyses de Monte Carlo.

**Dominante(s)** ..... Gestion des risques.

**Points forts selon l'éditeur** ..... Fournit un contrôle et une surveillance des risques à l'échelle de l'entreprise pour en améliorer les performances. Centralise, accélère et améliore le reporting et la divulgation des risques dans l'ensemble du portefeuille. Rassemble les informations sur les risques pour la prise de décision. Aide à se conformer aux réglementations et aux normes.

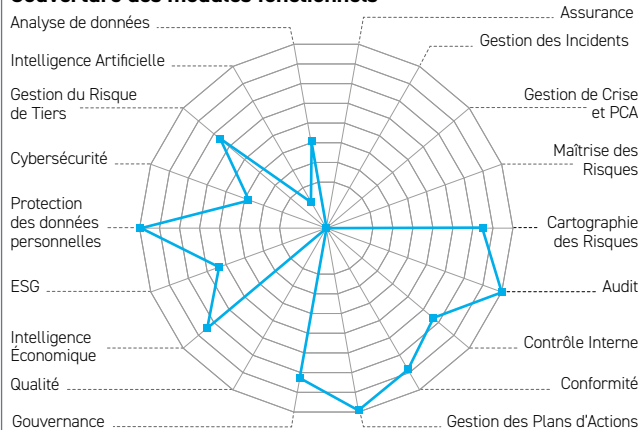
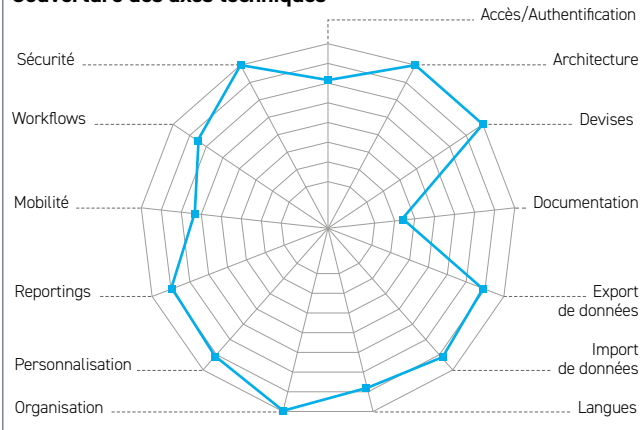
**Composition de la solution** ..... Toutes nos fonctionnalités sont fournies dans le même déploiement logiciel.

Nombre de clients SIGR	Europe	Afrique	Asie	Amérique du N.	Amérique du S.	Océanie
Au global	40	7	5	1	5	7
Sur les 12 derniers mois	8	6	2	1	2	2

Secteurs d'activité des projets implémentés ..... Industrie et Services (70%), Secteur Public (30%)

Nombre moyen d'utilisateurs par solution ..... De 101 à 200

Délai moyen d'implémentation du SIGR ..... 1 mois

**Couverture des modules fonctionnels\***

**Couverture des axes techniques\***


(\*) Les résultats retranscrits sur cette fiche sont conformes aux réponses fournies par l'éditeur

## RISKID



## RISKID

Rotterdamseweg 183 C  
2629 HD, Delft  
Pays-Bas  
www.riskid.nl

## Calvin LEE

Managing Director  
+31 1 52 68 26 36  
calvin.lee@riskid.nl

## CARTE D'IDENTITÉ SELON L'ÉDITEUR

Date de création ..... 24/03/2009  
Effectif global ..... 16  
Effectif dédié au SIGR ..... 14  
Effectif intégration SIGR ..... 6  
Effectif R&D SIGR ..... 4

## Particularités et éléments différenciants

RISKID est un outil de gestion du risque qui se concentre sur deux aspects : La collaboration et la facilité d'utilisation. Nous pensons qu'une gestion des risques efficace ne peut être obtenue qu'en impliquant toutes les parties prenantes et en les sensibilisant aux risques. Et ce, d'une manière très simple et pratique.

## Zone(s) de présence :

- > Afrique (Ouest)
- > Amérique (Sud)
- > Asie (Sud-Ouest, Sud-Est, Est)
- > Europe (Ouest)



## SOLUTION(S) PROPOSÉE(S) PAR L'ÉDITEUR

Solution(s) ..... RISKID : solution de gestion collaborative du risque permettant d'impliquer toutes les parties prenantes dans le processus de GR. RISKID Compliance : Un logiciel de conformité simple et efficace. Pour que la conformité basée sur le risque fonctionne. RISKID Incidents : Enregistrez, suivez et signalez les incidents en toute simplicité.

Dominante(s) ..... Gestion des risques.

Points forts selon l'éditeur ..... RISKID: solution de gestion collaborative du risque permettant d'impliquer toutes les parties prenantes. RISKID Compliance. RISKID Incidents.

Composition de la solution ..... Une seule application pouvant contenir plusieurs modules.

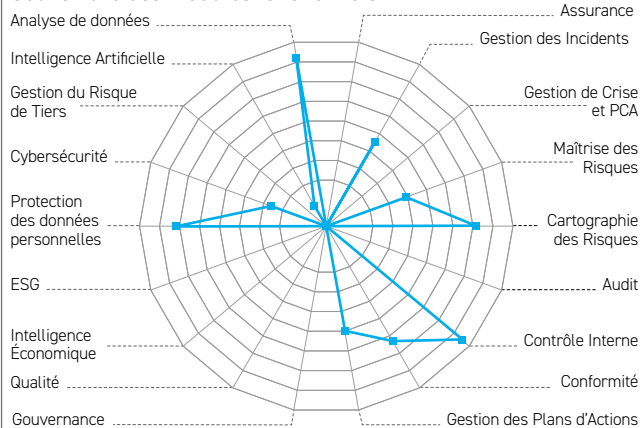
Nombre de clients SIGR	Europe	Afrique	Asie	Amérique du N.	Amérique du S.	Océanie
Au global	98	0	8	0	13	0
Sur les 12 derniers mois	12	0	4	0	5	0

Secteurs d'activité des projets implémentés ..... Assurance (5%), Industrie et Services (25%), Secteur Public (50%), Autres (20%)

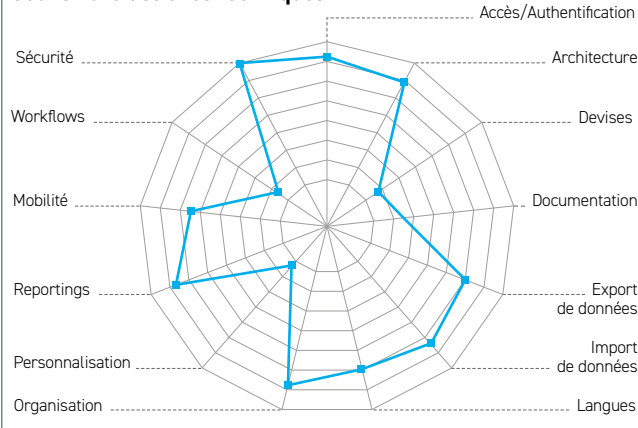
Nombre moyen d'utilisateurs par solution ..... De 101 à 200

Délai moyen d'implémentation du SIGR ..... 2 mois

## Couverture des modules fonctionnels\*



## Couverture des axes techniques\*



(\*) Les résultats retranscrits sur cette fiche sont conformes aux réponses fournies par l'éditeur

## RISK'N TIC



## Risk'n TIC

15 Rue Pierre Brossolette  
93360, Neuilly Plaisance  
France  
www.riskntic.com

## Christophe DELPIERRE

Président  
+33 (0) 6 71 76 28 46  
christophe.delpierre@riskntic.com

## CARTE D'IDENTITÉ SELON L'ÉDITEUR

Date de création ..... 30/10/2016  
Effectif global ..... 4  
Effectif dédié au SIGR .....  
Effectif intégration SIGR .....  
Effectif R&D SIGR .....

## Particularités et éléments différenciants

Risk'n tic: Flexibilité, Innovation, Agilité, Motivation aux services de nos clients et de la cyber sécurité.

## Zone(s) de présence :

> Europe (Ouest)



## SOLUTION(S) PROPOSÉE(S) PAR L'ÉDITEUR

Solution(s) ..... Risk'n Tic Entreprise.

Dominante(s) ..... Gestion des risques.

Points forts selon l'éditeur ..... Risk'n Tic propose une solution complète pour améliorer la cyber sécurité. Il intègre une CMDB, des référentiels internationaux couplés à une IA permettent d'identifier rapidement les risques (EBIOS RM) et les plans d'actions associées. Alors Conformité ou Sécurité ?

Composition de la solution ..... Une seule application pouvant contenir plusieurs modules.

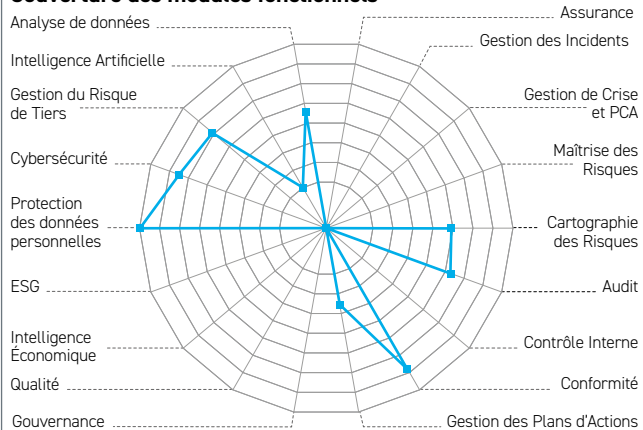
Nombre de clients SIGR	Europe	Afrique	Asie	Amérique du N.	Amérique du S.	Océanie
Au global	35	0	0	0	0	0
Sur les 12 derniers mois	0	0	0	0	0	0

Secteurs d'activité des projets implémentés ..... Banque (15%), Industrie et Services (30%), Secteur Public (40%), Autres (15%)

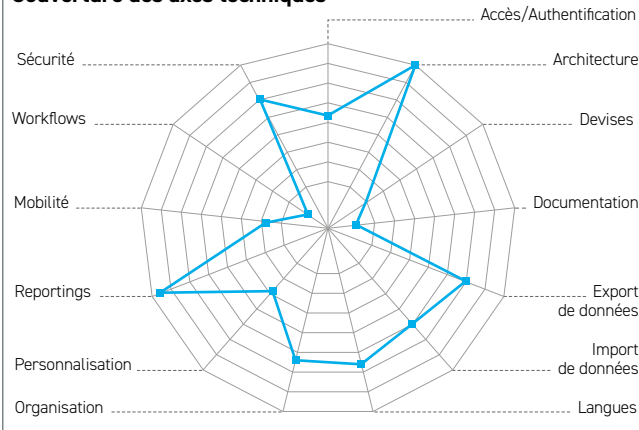
Nombre moyen d'utilisateurs par solution ..... De 6 à 50

Délai moyen d'implémentation du SIGR ..... 1 mois

## Couverture des modules fonctionnels\*



## Couverture des axes techniques\*



(\*) Les résultats retranscrits sur cette fiche sont conformes aux réponses fournies par l'éditeur

## RISKONNECT

**Riskconnect**

380 Interstate North Parkway SE, Suite 400  
Atlanta Georgia, 30339  
États-Unis  
www.riskconnect.com

**Andrea BRODY**

Chief Marketing Officer  
+1 (770) 790 4700  
andrea.brody@riskconnect.com

## CARTE D'IDENTITÉ SELON L'ÉDITEUR

Date de création ..... 01/01/2007  
Effectif global ..... 800  
Effectif dédié au SIGR ..... 800  
Effectif intégration SIGR ..... 240  
Effectif R&D SIGR ..... 72

**Particularités et éléments différenciants**

Riskconnect est le seul éditeur de solutions de risque et de conformité qui intègre le risque opérationnel et stratégique pour une visibilité de bout en bout. Notre technologie unique de corrélation des risques intègre, relie et corréle les relations entre les risques pour présenter une vue claire de l'impact et de l'influence des risques dans l'ensemble de l'entreprise étendue.

**Zone(s) de présence :**

- > Afrique
- > Amérique
- > Asie
- > Europe
- > Océanie



## SOLUTION(S) PROPOSÉE(S) PAR L'ÉDITEUR

Solution(s) ..... Riskconnect Integrated Risk Management.

Dominante(s) ..... Gestion des risques.

Points forts selon l'éditeur ..... Riskconnect est la plus grande solution de risque et de conformité du marché. Nous sommes également le seul éditeur qui intègre le risque assurable et le risque non assurable pour obtenir une vue unique.

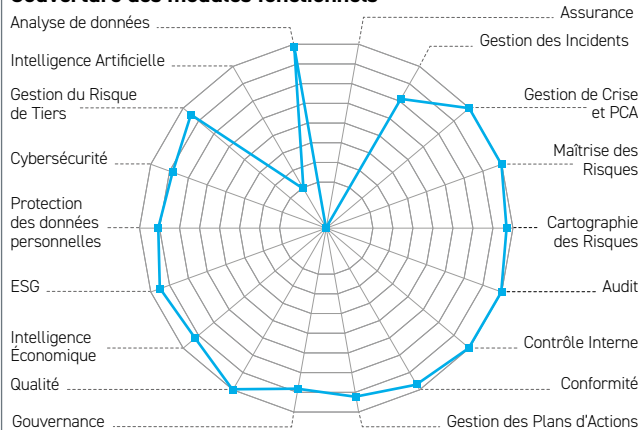
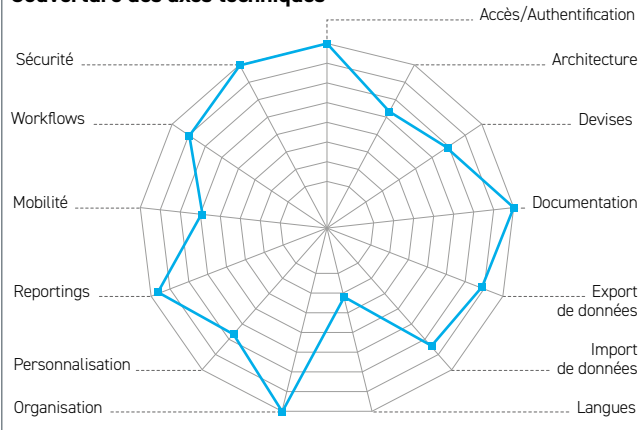
Composition de la solution ..... Une seule application pouvant contenir plusieurs modules.

Nombre de clients SIGR	Europe	Afrique	Asie	Amérique du N.	Amérique du S.	Océanie
Au global	515	10	10	1212	5	20
Sur les 12 derniers mois	60	0	0	68	2	0

Secteurs d'activité des projets implémentés ..... Banque (30%), Assurance (20%), Industrie et Services (45%), Secteur Public (5%)

Nombre moyen d'utilisateurs par solution ..... De 51 à 100

Délai moyen d'implémentation du SIGR ..... 3 à 9 mois

**Couverture des modules fonctionnels\*****Couverture des axes techniques\***

(\*) Les résultats retranscrits sur cette fiche sont conformes aux réponses fournies par l'éditeur

## ROK SOLUTION

**ROK Solution**

3 Rue du faubourg St Honoré  
75008, Paris  
France  
www.rok-solution.com

**Nicolas VIZCAINO**

Chef de projet  
+33 (0) 1 42 51 81 98 / +33 (0) 7 69 40 72 60  
nicolas.vizcaino@rok-solution.com

**CARTE D'IDENTITÉ SELON L'ÉDITEUR**

Date de création ..... 29/11/2007  
Effectif global ..... 10  
Effectif dédié au SIGR ..... 3  
Effectif intégration SIGR ..... 2  
Effectif R&D SIGR ..... 3

**Particularités et éléments différenciants**

ROK édite la plateforme ROK Solution. Il s'agit de la première plateforme du marché intégrant dans le Cloud des fonctionnalités IBPMS, RPA, IA, and IAM. Font partie intégrante de l'offre la gestion des des risques et de la conformité, de mesure de la performance (BAM et EAI) et gestion documentaire sur une plateforme de communication unifiée. Nous avons également développé en 2019 un module de gestion des accès SAP et SOD.

**Zone(s) de présence :**

> Europe (Ouest)

**SOLUTION(S) PROPOSÉE(S) PAR L'ÉDITEUR**

Solution(s) ..... « Risks & Internal Control » : Définition du référentiel risques, Définition des contrôles, Liaison des risques à l'organisation « Risques-Activités (Processus) » : Notation des risques (Probabilité / Impact), Evaluation des contrôles d'un périmètre défini (Organisation, famille métier, processus etc.), Définition des plans d'actions liés à l'évaluation des contrôles.

Dominante(s) ..... Gestion des risques.

Points forts selon l'éditeur ..... La capacité de ROK à lier de façon cohérente organisation, processus, Risques, SI et GED ce qui permet au management de visualiser les même éléments selon différentes approches (Axe procédures, ou GRC ou organisation).

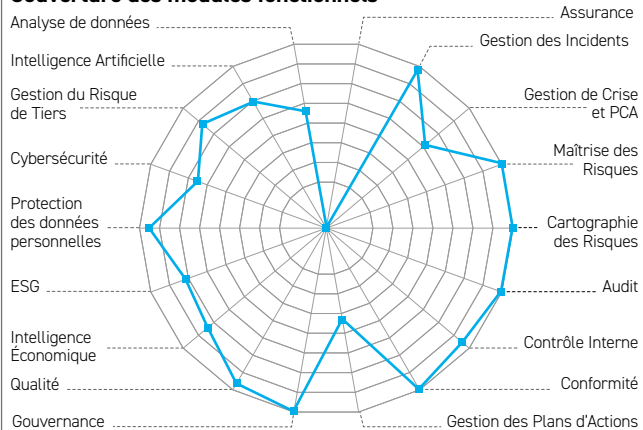
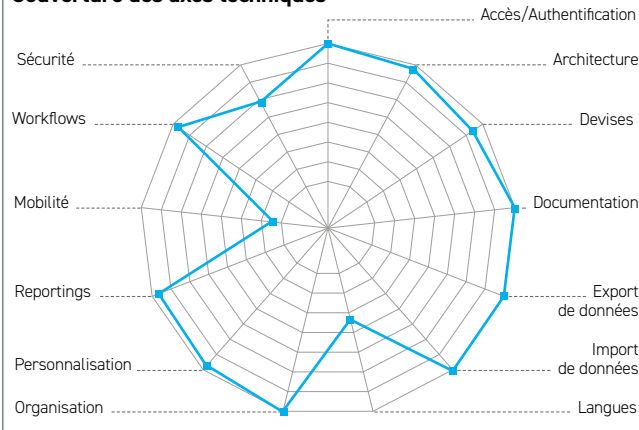
Composition de la solution ..... Une seule application pouvant contenir plusieurs modules.

Nombre de clients SIGR	Europe	Afrique	Asie	Amérique du N.	Amérique du S.	Océanie
Au global	2	0	0	0	0	0
Sur les 12 derniers mois	-	-	-	-	-	-

Secteurs d'activité des projets implémentés ..... Banque (20%), Assurance (10%), Industrie et Services (60%), Secteur Public (10%)

Nombre moyen d'utilisateurs par solution ..... Plus de 1000

Délai moyen d'implémentation du SIGR ..... 9 mois

**Couverture des modules fonctionnels\*****Couverture des axes techniques\***

(\*) Les résultats retranscrits sur cette fiche sont conformes aux réponses fournies par l'éditeur



## SAP



## SAP

Tour SAP  
92300, Levallois-Perret  
France  
www.sap.com

## Jean-Luc DENÉ

Expert Avant-Ventes Solutions  
+33 (0) 1 46 17 70 00 / +33 (0) 6 63 48 75 74  
jean-luc.dene@sap.com

## CARTE D'IDENTITÉ SELON L'ÉDITEUR

Date de création ..... 01/04/1972  
Effectif global ..... 112000  
Effectif dédié au SIGR .....  
Effectif intégration SIGR .....  
Effectif R&D SIGR .....

## Particularités et éléments différenciants

La suite SAP GRC comprend : la gestion des risques d'entreprise, contrôle interne, conformité, analyse des données et suivi du contrôle continu, audit interne, séparation des tâches et risques d'accès, détection et prévention des fraudes, risque de tiers, gestion des assurances, protection et confidentialité des données, cybersécurité, conformité dans le cadre du commerce international, développement durable et RSE, analyse de données et intelligence des données.

## Zone(s) de présence :

- > Afrique
- > Amérique
- > Asie
- > Europe
- > Océanie



## SOLUTION(S) PROPOSÉE(S) PAR L'ÉDITEUR

Solution(s) ..... SAP Risk Management ; Process Control ; Financial Compliance Management ; Audit Management ; SAP Ariba Supplier Risk Management ; SAP Access Control ; SAP Cloud Identity Access Governance ; SAP Access Violation Management by Pathlock ; SAP Business Integrity Screening ; SAP Enterprise Threat Detection ; SAP Privacy Governance ; SAP Analytics Cloud ; SAP Data Intelligence Cloud ; SAP Quality Management ; SAP Quality Issue Management ; SAP Policy Management ; SAP Claims Management...

Dominante(s) ..... Contrôle Interne - Conformité.

Points forts selon l'éditeur ..... Dans notre solution, l'automatisation de la mise à jour des valeurs des indicateurs clés de risque permet d'alerter les risk owners et d'évaluer le risque automatiquement.

Composition de la solution ..... Plusieurs applications distinctes avec des interfaces entre applications.

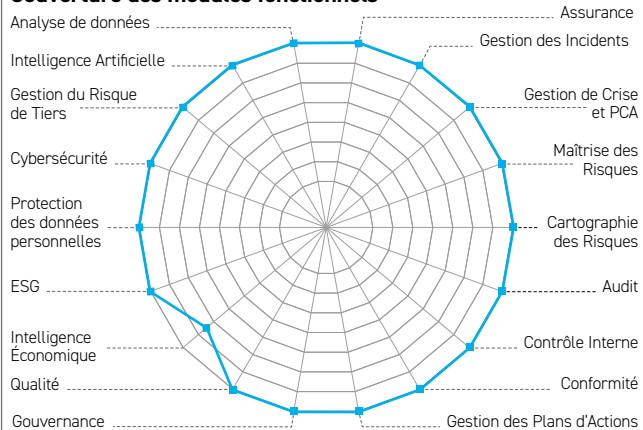
Nombre de clients SIGR	Europe	Afrique	Asie	Amérique du N.	Amérique du S.	Océanie
Au global	900	90	500	600	300	150
Sur les 12 derniers mois	80	10	60	50	20	10

Secteurs d'activité des projets implémentés ..... Banque (5%), Assurance (5%), Industrie et Services (80%), Secteur Public (10%)

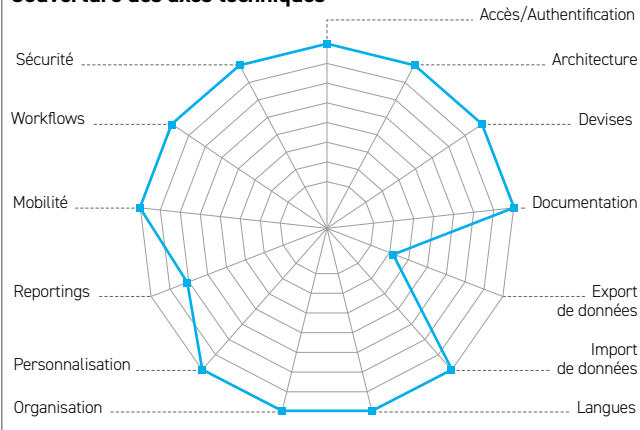
Nombre moyen d'utilisateurs par solution ..... De 101 à 200

Délai moyen d'implémentation du SIGR ..... 4 à 6 mois

## Couverture des modules fonctionnels\*



## Couverture des axes techniques\*



(\*) Les résultats retranscrits sur cette fiche sont conformes aux réponses fournies par l'éditeur

## SCHLEUPEN SE



**Schleupen SE**  
67000, Strasbourg  
France  
www.grc.schleupen.de

**Samuel WEIGEL**  
Manager France  
+33 (0) 6 36 91 01 31  
samuel.weigel@schleupen.de

## CARTE D'IDENTITÉ SELON L'ÉDITEUR

Date de création ..... 01/08/1970  
Effectif global ..... 475  
Effectif dédié au SIGR ..... 40  
Effectif intégration SIGR ..... 10  
Effectif R&D SIGR ..... 30

## Particularités et éléments différenciants

Schleupen est une entreprise familiale. Depuis plus de 20 ans, notre objectif est de simplifier les tâches autour du GRC. Utilisé par plus de 500 entreprises de toutes tailles et de tous secteurs, R2C s'adapte à différents niveaux de maturité et évolue sur la base des meilleures pratiques ou de vos besoins spécifiques.

## Zone(s) de présence :

- > Asie (Sud-Ouest)
- > Europe (Ouest, Centrale)



## SOLUTION(S) PROPOSÉE(S) PAR L'ÉDITEUR

Solution(s) ..... R2C : Governance, Risk, MC simulation, Compliance, Internal Control, Audit, KPI, policy management, incidents, whistleblowing, information security management system, BCM and GDPR.

Dominante(s) ..... Gestion des risques.

Points forts selon l'éditeur ..... Une solution standard flexible et configurable.

Composition de la solution ..... Une seule application pouvant contenir plusieurs modules.

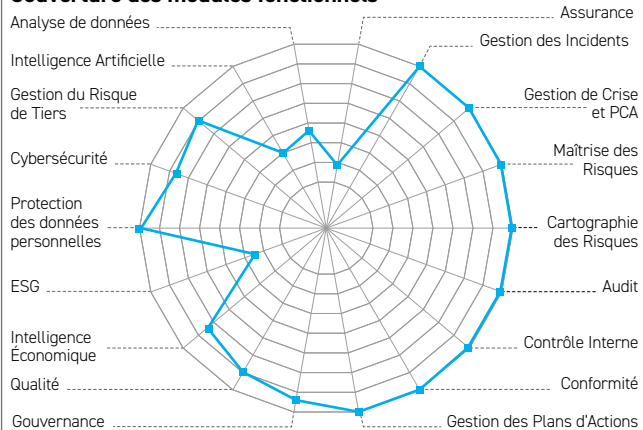
Nombre de clients SIGR	Europe	Afrique	Asie	Amérique du N.	Amérique du S.	Océanie
Au global	500	0	5	0	0	0
Sur les 12 derniers mois	35	0	0	0	0	0

Secteurs d'activité des projets implémentés ..... Banque (1%), Assurance (10%), Industrie et Services (35%), Secteur Public (25%), Autres (29%)

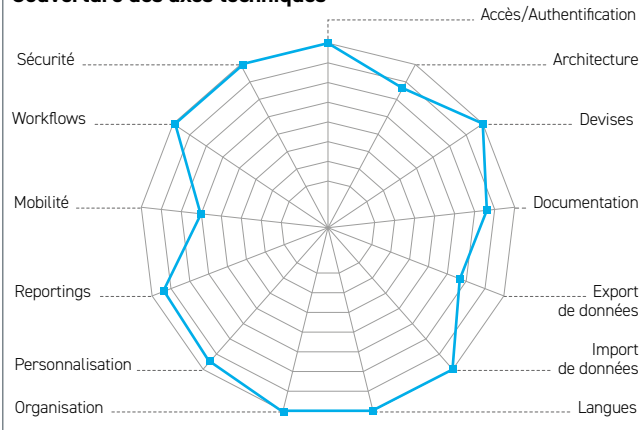
Nombre moyen d'utilisateurs par solution ..... De 51 à 100

Délai moyen d'implémentation du SIGR ..... 1 mois

## Couverture des modules fonctionnels\*



## Couverture des axes techniques\*



(\*) Les résultats retranscrits sur cette fiche sont conformes aux réponses fournies par l'éditeur

# SERVICENOW

**ServiceNow**

Dueo Building, 5 Boulevard Gallieni  
92130, Issy-les-Moulineaux  
France  
www.servicenow.com

**Drew GARRISON**

Senior Solution Sales - Risk & ESG  
+33 (0) 6 62 34 98 45  
drew.garrison@servicenow.com

**CARTE D'IDENTITÉ SELON L'ÉDITEUR**

Date de création ..... 01/01/2003  
Effectif global ..... 17000  
Effectif dédié au SIGR ..... 2300  
Effectif intégration SIGR ..... 350  
Effectif R&D SIGR ..... 450

**Particularités et éléments différenciants**

Les organisations ont besoin d'une solution moderne et intégrée conçue pour les utilisateurs de première ligne, qui peut intégrer les tâches de gestion des risques et de conformité dans le travail quotidien, tout en exploitant les technologies existantes. ServiceNow fournit une plateforme qui permet d'atteindre de nouveaux niveaux d'efficacité et de productivité, tout en gérant mieux les risques, en appliquant des normes et en améliorant la responsabilité au sein de l'entreprise.

**Zone(s) de présence :**

- > Afrique
- > Amérique
- > Asie
- > Europe
- > Océanie


**SOLUTION(S) PROPOSÉE(S) PAR L'ÉDITEUR**

Solution(s) ..... Integrated Risk Management.

Dominante(s) ..... Gestion des risques.

Points forts selon l'éditeur ..... Réinventez l'expérience utilisateur via des portails de services, des tableaux de bord, des applications mobiles et des chatbots. Concentrez les ressources en fournissant un contexte commercial et en rationalisant la hiérarchisation des risques. Partagez les données à travers l'entreprise étendue (y compris les tiers) avec une plateforme unique et intégrée. Optimisez les performances grâce à un contrôle continu permettant de détecter les changements en temps réel. Éclairer les décisions via une vue à 360° de la posture de risque et de conformité.

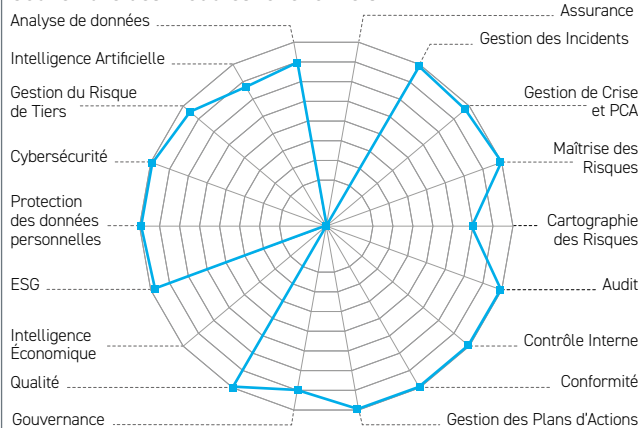
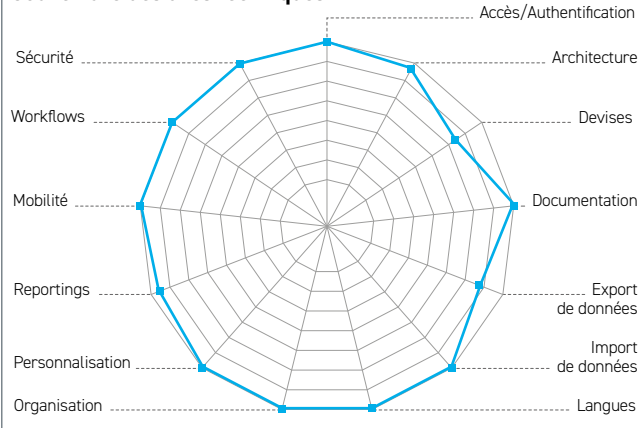
Composition de la solution ..... Une seule application pouvant contenir plusieurs modules.

Nombre de clients SIGR	Europe	Afrique	Asie	Amérique du N.	Amérique du S.	Océanie
Au global	315	8	54	660	50	51
Sur les 12 derniers mois	67	2	12	140	11	11

Secteurs d'activité des projets implémentés ..... Banque (25%), Assurance (15%), Industrie et Services (15%), Secteur Public (10%), Autres (35%)

Nombre moyen d'utilisateurs par solution ..... Plus de 1000

Délai moyen d'implémentation du SIGR ..... 3 à 6 mois

**Couverture des modules fonctionnels\***

**Couverture des axes techniques\***


(\*) Les résultats retranscrits sur cette fiche sont conformes aux réponses fournies par l'éditeur



# SMART GLOBAL GOVERNANCE


**Smart Global Governance**

1240 route des dolines  
06560, Valbonne  
France  
www.smartglobalgovernance.com

**Olivier GUILLO**

CEO  
+33 (0) 4 22 13 57 55 / +33 (0) 6 47 05 85 36  
olivier.guillo@smartglobal.com

**CARTE D'IDENTITÉ SELON L'ÉDITEUR**

Date de création ..... 16/09/2019  
Effectif global ..... 49  
Effectif dédié au SIGR ..... 2  
Effectif intégration SIGR ..... 2  
Effectif R&D SIGR ..... 24

**Particularités et éléments différenciants**

Solution de gestion intégrée des risques, modulaire avec 13 modules, préconfigurée par zone géographique et par secteur d'activité en termes de normes et réglementations, et connectable simplement aux données internes et externes structurées et non structurées. La solution permet aux instances dirigeantes d'avoir une vision à 360 degré des risques et des conformités, aux équipes en charge de risque ou de conformité de les évaluer et de planifier des actions.

**Zone(s) de présence :**

- > Afrique (Nord)
- > Amérique (Nord, Sud)
- > Asie (Sud-Ouest)
- > Europe (Ouest, Nord)
- > Océanie


**SOLUTION(S) PROPOSÉE(S) PAR L'ÉDITEUR**

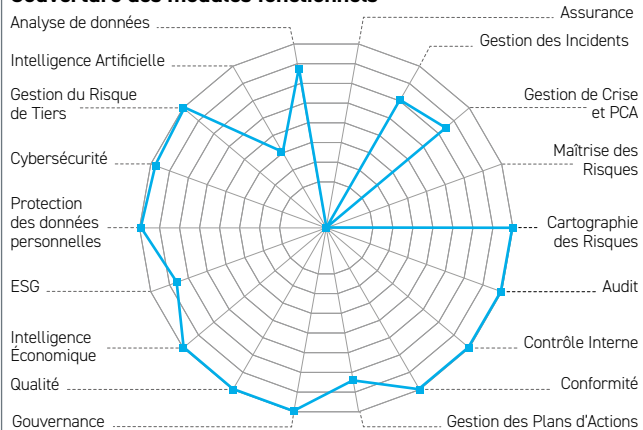
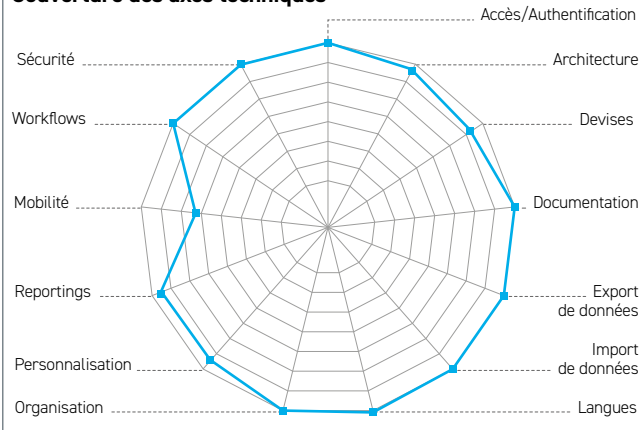
Solution(s) ..... Risque lié à la sécurité informatique Risque ESG Risque lié aux tiers Risque lié à la qualité  
Audit et contrôle Environnement, santé et sécurité Éthique Risque lié aux données Risque  
juridique Risque émergent.  
Dominante(s) ..... Gestion des risques Contrôle interne, conformité, audit.  
Points forts selon l'éditeur ..... Au moins 30 % de gain de productivité grâce à : Préconfiguration par secteur d'activité et taille  
d'organisation. Des contenus prêts à l'emploi (normes, réglementations, risques, ...) Connecteurs  
aux données existantes (structurées / non structurées et internes / externes).  
Composition de la solution ..... Une seule application pouvant contenir plusieurs modules.

Nombre de clients SIGR	Europe	Afrique	Asie	Amérique du N.	Amérique du S.	Océanie
Au global	50	5	5	10	10	1
Sur les 12 derniers mois	10	1	2	2	2	1

Secteurs d'activité des projets implémentés ..... Banque (5%), Assurance (10%), Industrie et Services (20%), Secteur Public (10%),  
Autres (55%)

Nombre moyen d'utilisateurs par solution ..... Plus de 1000

Délai moyen d'implémentation du SIGR ..... 4 mois

**Couverture des modules fonctionnels\***

**Couverture des axes techniques\***


(\*) Les résultats retranscrits sur cette fiche sont conformes aux réponses fournies par l'éditeur

## SOFTWARE AG

**Software AG**

Tour Alto / 4, Place des Saisons  
92400, Courbevoie La Défense  
France  
www.softwareag.com

**Nicolas LINSART**

Ingénieur Solutions  
+33 (0) 1 78 99 70 00 / +33 (0) 6 45 65 32 05  
nicolas.linsart@softwareag.com

## CARTE D'IDENTITÉ SELON L'ÉDITEUR

Date de création ..... 01/01/1969  
Effectif global ..... 5000  
Effectif dédié au SIGR .....  
Effectif intégration SIGR .....  
Effectif R&D SIGR ..... 100

**Particularités et éléments différenciants**

Software AG offre avec ARIS une solution ergonomique et complète de Gestion des Risques, de la Conformité et de l'Audit, pour sécuriser les entreprises face aux enjeux réglementaires et opérationnels. ARIS permet en outre de cartographier l'ensemble des processus opérationnels impactés par l'approche GRC et d'intégrer toutes les couches de l'Architecture d'Entreprise.

**Zone(s) de présence :**

- > Afrique
- > Amérique
- > Asie
- > Europe
- > Océanie



## SOLUTION(S) PROPOSÉE(S) PAR L'ÉDITEUR

Solution(s) ..... ARIS constitué des modules suivants : ARIS Connect (Cartographie des Risques, Contrôles, Processus, Applications, ...) et ARIS Risk & Compliance Manager (Exécution et évaluation des Risques, Contrôles, Audits. Gestion des incidents et plans d'action).

Dominante(s) ..... Contrôle Interne - Conformité.

Points forts selon l'éditeur ..... ARIS intègre tous les fondamentaux de la GRC et ses 3 lignes de défense au sein d'un référentiel centralisé et collaboratif, enrichi des processus opérationnels de l'entreprise. Facile d'accès, équipée de tableaux de bord opérationnels, ARIS supporte toutes les activités d'évaluation des Risques, de Contrôles et de réalisation d'Audits.

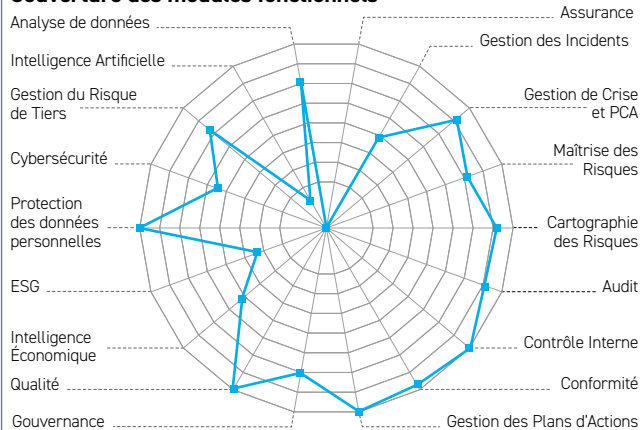
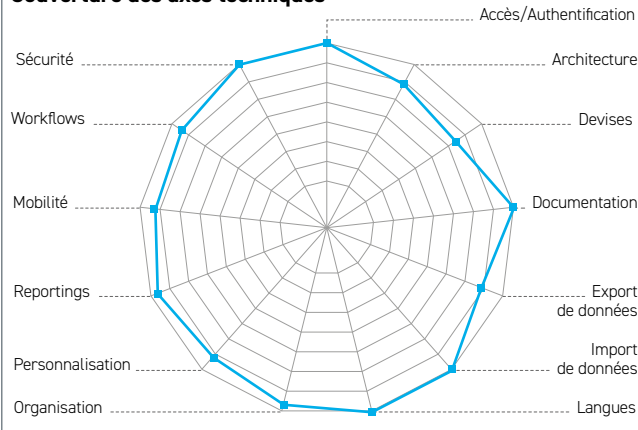
Composition de la solution ..... Une seule application pouvant contenir plusieurs modules.

Nombre de clients SIGR	Europe	Afrique	Asie	Amérique du N.	Amérique du S.	Océanie
Au global	80	8	10	10	5	0
Sur les 12 derniers mois	20	1	0	0	0	0

Secteurs d'activité des projets implémentés ..... Banque (40%), Assurance (25%), Industrie et Services (25%), Secteur Public (10%)

Nombre moyen d'utilisateurs par solution ..... De 51 à 100

Délai moyen d'implémentation du SIGR ..... 2 à 4 mois

**Couverture des modules fonctionnels\*****Couverture des axes techniques\***

(\*) Les résultats retranscrits sur cette fiche sont conformes aux réponses fournies par l'éditeur

## SWISS GRC

**Swiss GRC**

Hirschmattstrasse 36  
6003, Lucerne  
Switzerland  
www.swissgrc.com

**Yahya Mohamed MAO**

Head Marketing & Communications  
(+41) 41 220 75 00  
yahya.mao@swissgrc.com

## CARTE D'IDENTITÉ SELON L'ÉDITEUR

Date de création ..... 28/12/2016  
Effectif global ..... 50  
Effectif dédié au SIGR ..... 50  
Effectif intégration SIGR ..... 25  
Effectif R&D SIGR ..... 5

**Particularités et éléments différenciants**

Swiss GRC illustre la précision et la qualité suisses, en offrant une technologie logicielle avancée dans les domaines de la gouvernance, du risque et de la conformité. La différenciation de l'entreprise réside dans la richesse de son expertise et dans son approche personnalisée qui se traduit par l'efficacité et la capacité à répondre aux besoins uniques des clients avec des normes de haute qualité, reflétant la réputation de méticulosité de la Suisse dans divers secteurs.

**Zone(s) de présence :**

- > Europe (Centrale)
- > Asie (Sud-Ouest, Centrale)



## SOLUTION(S) PROPOSÉE(S) PAR L'ÉDITEUR

Solution(s) ..... GRC Toolbox.

Dominante(s) ..... Gestion des risques.

Points forts selon l'éditeur ..... La GRC Toolbox est une application web flexible, disponible en tant que SaaS ou on-premise et compatible avec tous les modèles de cloud. Elle est dotée d'une interface conviviale et adaptable, offrant des informations opportunes et une personnalisation. Cet outil rationalise la gouvernance, la gestion des risques et la conformité, en répondant aux diverses exigences organisationnelles.

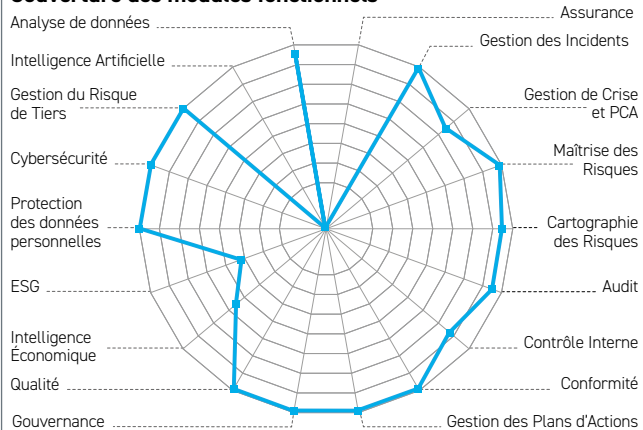
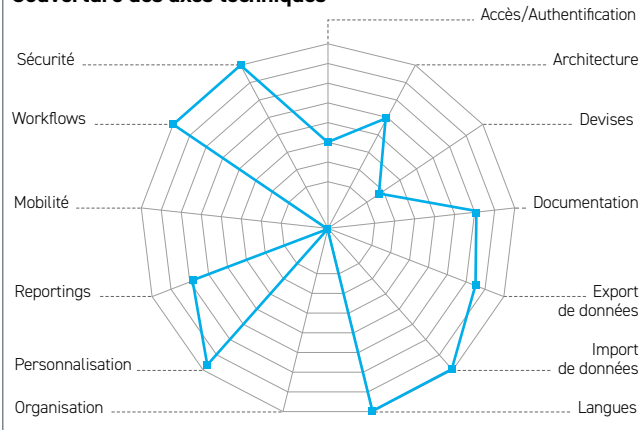
Composition de la solution ..... Une seule application pouvant contenir plusieurs modules.

Nombre de clients SIGR	Europe	Afrique	Asie	Amérique du N.	Amérique du S.	Océanie
Au global	200	0	5	0	0	0
Sur les 12 derniers mois	50	0	5	0	0	0

Secteurs d'activité des projets implémentés ..... Banque (20%), Assurance (24%), Industrie et Services (15%), Secteur Public (13%), Autres (28%)

Nombre moyen d'utilisateurs par solution ..... De 51 à 100

Délai moyen d'implémentation du SIGR ..... 6 mois

**Couverture des modules fonctionnels\*****Couverture des axes techniques\***

(\*) Les résultats retranscrits sur cette fiche sont conformes aux réponses fournies par l'éditeur

## TEAMMATE – WOLTERS KLUWER

TeamMate®

## TeamMate – Wolters Kluwer

51 rue Le Peletier  
75009, Paris - France  
www.wolterskluwer.com/fr-fr/solutions/  
teammate

## Alexandre LETAC

Responsable commercial France, Belgique et  
Luxembourg  
+33 (0) 6 72 39 20 42  
alexandre.letac@wolterskluwer.com

## CARTE D'IDENTITÉ SELON L'ÉDITEUR

Date de création ..... 01/01/1994  
Effectif global ..... 19800  
Effectif dédié au SIGR ..... 250  
Effectif intégration SIGR ..... 50  
Effectif R&D SIGR ..... 100

## Particularités et éléments différenciants

TeamMate, qui fait partie de la division Corporate Performance & ESG de Wolters Kluwer, est l'une des principales solutions d'experts en audit au monde. Plus de 3 000 clients, 150 pays, 41 % de Forbes 100, 35 % de Fortune 100, 33 % de Fortune Global 100, 4 des 4 premiers cabinets d'audit mondiaux, 750 entreprises du secteur public, y compris des auditeurs généraux, utilisent quotidiennement TeamMate+ Audit pour leurs travaux d'audit.

## Zone(s) de présence :

- > Afrique
- > Amérique
- > Asie
- > Europe
- > Océanie



## SOLUTION(S) PROPOSÉE(S) PAR L'ÉDITEUR

Solution(s) ..... TeamMate+ audit : Audit Interne et Gestion des Risques ; TeamMate Analytics : Analyse de données ; TeamMate+ Controls : Contrôle Interne ; TeamMate+ Agile audit : Audit Agile ; TeamMate+ ESG.

Dominante(s) ..... Audit.

Points forts selon l'éditeur ..... TeamMate fournit des solutions primées d'audit interne et d'analyse aux départements d'audit interne des entreprises et aux organisations d'audit du secteur public dans le monde entier. Grâce à ses capacités numériques, intégrées et analytiques, TeamMate fournit des solutions expertes sur lesquelles les auditeurs internes s'appuient pour apporter de la valeur à leurs entreprises.

Composition de la solution ..... Une seule application pouvant contenir plusieurs modules.

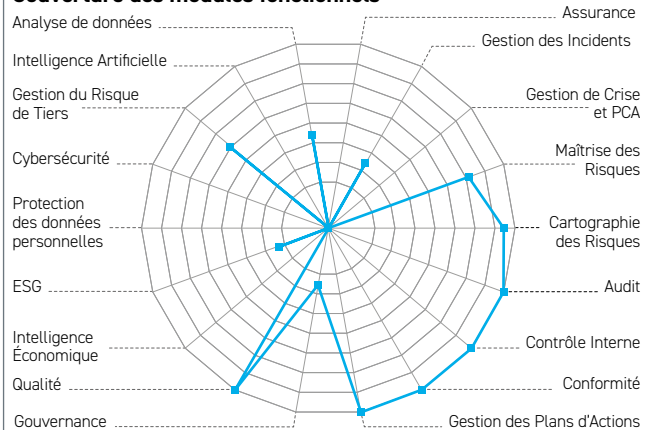
Nombre de clients SIGR	Europe	Afrique	Asie	Amérique du N.	Amérique du S.	Océanie
Au global	-	-	-	-	-	-
Sur les 12 derniers mois	-	-	-	-	-	-

Secteurs d'activité des projets implémentés ..... Banque (30%), Assurance (10%), Industrie et Services (35%), Secteur Public (20%), Autres (5%)

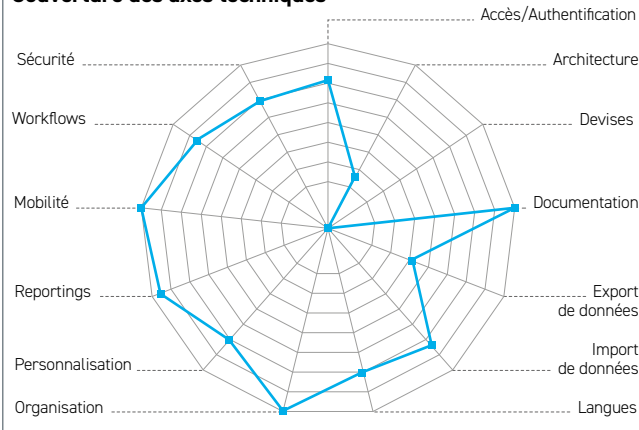
Nombre moyen d'utilisateurs par solution ..... De 6 à 50

Délai moyen d'implémentation du SIGR ..... N/A

## Couverture des modules fonctionnels\*



## Couverture des axes techniques\*



(\*) Les résultats retranscrits sur cette fiche sont conformes aux réponses fournies par l'éditeur

## TUV SUD GLOBAL RISK CONSULTANTS



## TUV SUD Global Risk Consultants

37 rue de la Rochefoucauld  
75009, Paris  
France  
www.tuvsud.com

## Pascal PFEIFFER

Customer Relationship management  
+33 (0) 1 55 34 90 70  
pascal.pfeiffer@tuvsud.com

## CARTE D'IDENTITÉ SELON L'ÉDITEUR

Date de création ..... 01/01/1950  
Effectif global .....  
Effectif dédié au SIGR ..... 425  
Effectif intégration SIGR .....  
Effectif R&D SIGR .....

## Particularités et éléments différenciants

Fournisseur non lié à une compagnie d'assurance.

## Zone(s) de présence :

- > Amérique
- > Asie
- > Europe
- > Océanie



## SOLUTION(S) PROPOSÉE(S) PAR L'ÉDITEUR

Solution(s) ..... GRC Connect.  
Dominante(s) ..... Gestion des risques.  
Points forts selon l'éditeur ..... Un seul endroit pour toutes les activités de prévention des risques avec un accès à powerBI.  
Composition de la solution ..... Une seule application pouvant contenir plusieurs modules.

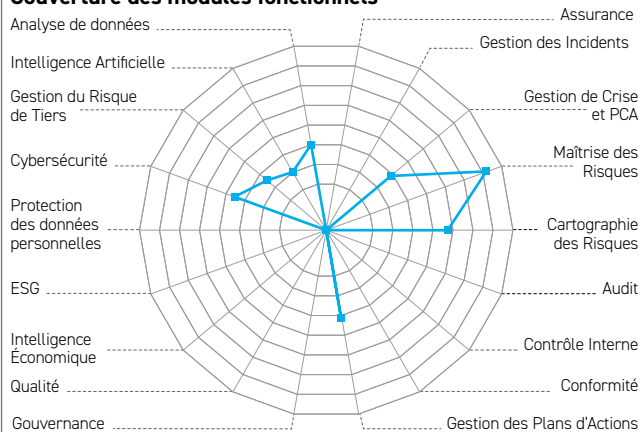
Nombre de clients SIGR	Europe	Afrique	Asie	Amérique du N.	Amérique du S.	Océanie
Au global	-	-	-	-	-	-
Sur les 12 derniers mois	-	-	-	-	-	-

Secteurs d'activité des projets implémentés ..... Industrie et Services (100%)

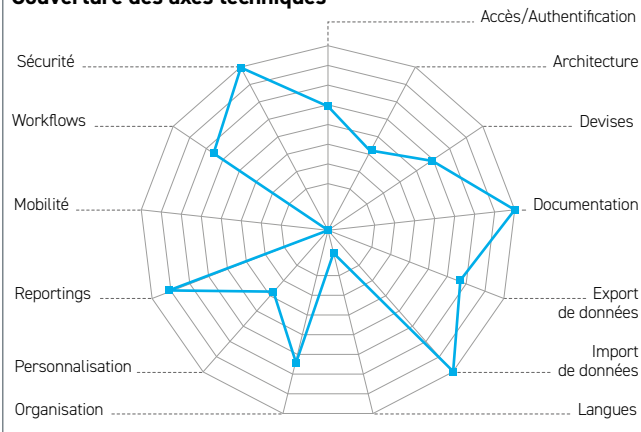
Nombre moyen d'utilisateurs par solution ..... De 6 à 50

Délai moyen d'implémentation du SIGR ..... 4 mois

## Couverture des modules fonctionnels\*



## Couverture des axes techniques\*



(\*) Les résultats retranscrits sur cette fiche sont conformes aux réponses fournies par l'éditeur



## VALUES ASSOCIATES



**Values Associates**  
49 RUE DE PONTHEIU  
75008, Paris  
France  
www.values-associates.fr

**Louis FREMONT**  
Sales Manager  
+33 (0) 1 80 88 66 22 / +33 (0) 6 67 67 57 19  
louis.fremont@values-associates.com

## CARTE D'IDENTITÉ SELON L'ÉDITEUR

Date de création ..... 05/01/2007  
Effectif global ..... 30  
Effectif dédié au SIGR ..... 30  
Effectif intégration SIGR ..... 5  
Effectif R&D SIGR ..... 16

## Particularités et éléments différenciants

Nous sommes les éditeurs d'une plateforme innovante sans code axée sur la numérisation d'une variété d'activités couvrant la gestion des risques, le contrôle interne, l'audit interne et la conformité. Tout peut être personnalisé. La performance et l'expérience utilisateur sont centrales, avec un accent sur la visualisation des données.

## Zone(s) de présence :

- > Afrique (Ouest)
- > Asie (Centrale)
- > Europe (Ouest)



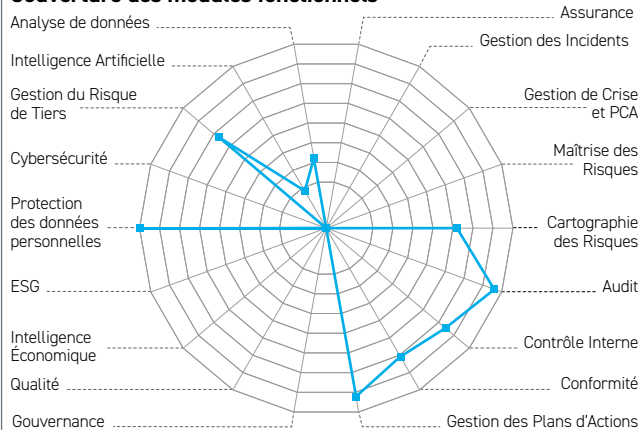
## SOLUTION(S) PROPOSÉE(S) PAR L'ÉDITEUR

Solution(s) ..... Solution GRC.  
Dominante(s) ..... Gestion des risques.  
Points forts selon l'éditeur ..... Une solution intégrée, intuitive, interactive, collaborative, ouverte, déployée en quelques semaines. Le mode no code permet une totale personnalisation (champs, workflows, actions, reporting) et permet une adaptation rapide aux spécificités de vos activités et de votre organisation. La solution peut s'interfacer par ailleurs avec l'ensemble de votre environnement.  
Composition de la solution ..... Une seule application pouvant contenir plusieurs modules.

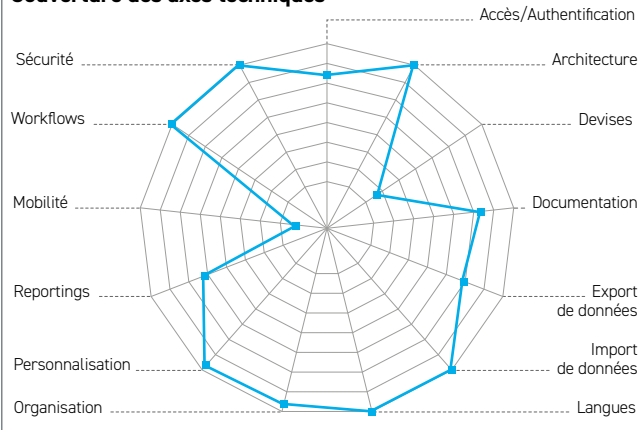
Nombre de clients SIGR	Europe	Afrique	Asie	Amérique du N.	Amérique du S.	Océanie
Au global	26	1	1	0	0	0
Sur les 12 derniers mois	6	1	0	0	0	0

Secteurs d'activité des projets implémentés ..... Banque (10%), Assurance (10%), Industrie et Services (70%), Secteur Public (10%)  
Nombre moyen d'utilisateurs par solution ..... De 101 à 200  
Délai moyen d'implémentation du SIGR ..... 3 mois

## Couverture des modules fonctionnels\*



## Couverture des axes techniques\*



(\*) Les résultats retranscrits sur cette fiche sont conformes aux réponses fournies par l'éditeur

## VENTIV



## Ventiv Technology

1 Lloyd's Avenue  
London, EC3N 3DQ  
UK  
www.ventivtech.com

## Eric LEENHARDT

Directeur commercial  
+33 6 23 47 61 53  
eric.leenhardt@ventivtech.com

## CARTE D'IDENTITÉ SELON L'ÉDITEUR

Date de création ..... 01/09/2014  
Effectif global ..... 500  
Effectif dédié au SIGR .....  
Effectif intégration SIGR .....  
Effectif R&D SIGR .....

## Particularités et éléments différenciants

Ventiv est l'un des principaux fournisseurs mondiaux de SIGR, d'ERM, de technologies de gestion des sinistres, de facturation, des polices et de l'administration des assurances, intégrées à ses modèles analytiques et prédictifs leaders sur le marché. Racheté par Riskconnect début 2024 (leader des solutions de gestion intégrée des risques - IRM), stimulant la croissance et l'innovation et regroupant tous les aspects du risque.

## Zone(s) de présence :

- > Amérique (Nord)
- > Asie (Sud, Sud-Est)
- > Europe (Nord, Centrale)
- > Océanie



## SOLUTION(S) PROPOSÉE(S) PAR L'ÉDITEUR

Solution(s) ..... Ventiv IRM Ventiv Digital Ventiv Predict.

Dominante(s) ..... Gestion des risques.

Points forts selon l'éditeur ..... Nos principaux différenciateurs sont nos analyses, notre support client et notre technologie. Nous ne dépendons pas de fournisseurs tiers pour les analyses alimentées par l'IA, et nos clients peuvent utiliser des modèles intégrés ou créer les leurs. Les clients de Ventiv bénéficient d'un support personnalisé quotidien, et nos solutions sont évolutives et conçues pour évoluer en même temps que leurs besoins.

Composition de la solution ..... Une seule application pouvant contenir plusieurs modules.

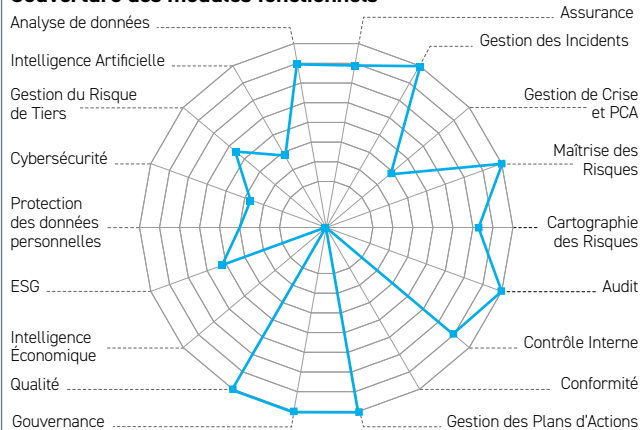
Nombre de clients SIGR	Europe	Afrique	Asie	Amérique du N.	Amérique du S.	Océanie
Au global	112	1	31	111	1	0
Sur les 12 derniers mois	3	0	0	5	0	0

Secteurs d'activité des projets implémentés ..... Banque (5%), Assurance (15%), Industrie et Services (25%), Secteur Public (45%), Autres (10%)

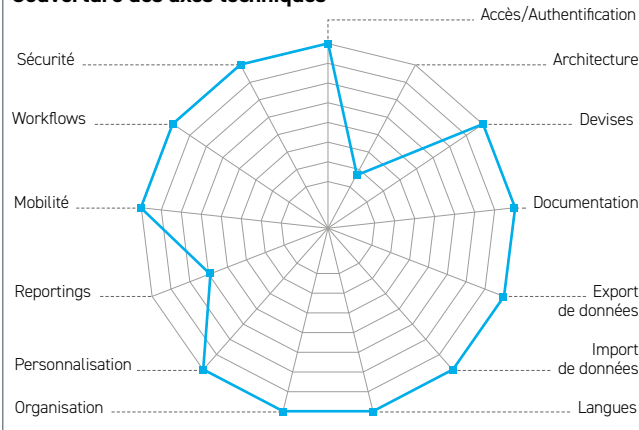
Nombre moyen d'utilisateurs par solution ..... De 101 à 200

Délai moyen d'implémentation du SIGR ..... 4 à 6 mois

## Couverture des modules fonctionnels\*



## Couverture des axes techniques\*



(\*) Les résultats retranscrits sur cette fiche sont conformes aux réponses fournies par l'éditeur

## VIRTUESPARK GMBH



**VirtueSpark GmbH**  
Christoph Merian-Ring 11  
4153, Reinach  
Suisse  
www.virtuespark.com

**Pascal BUSCH**  
General Manager  
+41 6 14 13 80 00  
contact@virtuespark.com

## CARTE D'IDENTITÉ SELON L'ÉDITEUR

Date de création ..... 17/06/2017  
Effectif global ..... 7  
Effectif dédié au SIGR ..... 4  
Effectif intégration SIGR ..... 4  
Effectif R&D SIGR ..... 2

## Particularités et éléments différenciants

VirtueSpark se concentre sur la gestion intégrée des risques et des décisions. La plateforme permet de contrôler toutes les activités de risque opérationnel et de conformité et de les relier aux objectifs, processus et actifs. Dirigée par une équipe d'experts très expérimentés, VirtueSpark offre des conseils et une technologie avancée aux entreprises, grandes ou petites.

## Zone(s) de présence :

> Europe



## SOLUTION(S) PROPOSÉE(S) PAR L'ÉDITEUR

Solution(s) ..... VirtueSpark Enterprise Platform for GRC.  
Dominante(s) ..... Gestion des risques.  
Points forts selon l'éditeur ..... Destiné aux décideurs et soucieux de simplifier la vie de l'utilisateur, VirtueSpark offre une plateforme intuitive et facile à utiliser pour l'identification des risques systémiques à travers l'entreprise et la chaîne de valeur. Ses fonctionnalités de « collaboration autonome » permettent une collaboration en matière de risque opérationnel et de conformité entre les unités commerciales, tout en soutenant les approches individuelles de gestion des risques.  
Composition de la solution ..... Une seule application pouvant contenir plusieurs modules.

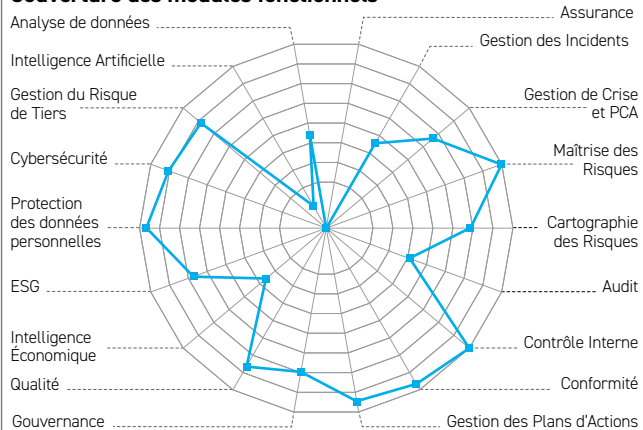
Nombre de clients SIGR	Europe	Afrique	Asie	Amérique du N.	Amérique du S.	Océanie
Au global	4	0	0	0	0	0
Sur les 12 derniers mois	2	0	0	0	0	0

Secteurs d'activité des projets implémentés ..... Banque (50%), Assurance (50%)

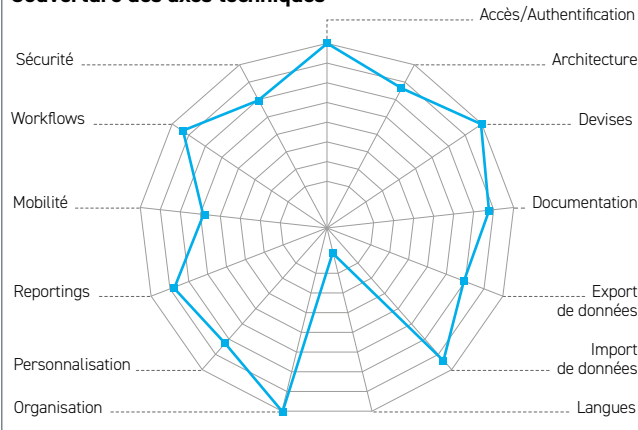
Nombre moyen d'utilisateurs par solution ..... De 101 à 200

Délai moyen d'implémentation du SIGR ..... 12 semaines

## Couverture des modules fonctionnels\*



## Couverture des axes techniques\*



(\*) Les résultats retranscrits sur cette fiche sont conformes aux réponses fournies par l'éditeur



## VISIATIV (IPORTA)



## VISIATIV (iPORTA)

212 rue de Bercy  
75012, Paris  
France  
www.visiativ.com

## Christophe BOUVARD

Managing Director  
+33 (0) 9 69 32 22 23 / +33 (0) 6 37 85 89 17  
christophe.bouvard@visiativ.com

## CARTE D'IDENTITÉ SELON L'ÉDITEUR

Date de création ..... 05/04/2004  
Effectif global ..... 1100  
Effectif dédié au SIGR ..... 25  
Effectif intégration SIGR ..... 20  
Effectif R&D SIGR ..... 20

## Particularités et éléments différenciants

VISIATIV est une société qui édite et intègre auprès de ses clients une Plateforme SIGR collaborative pour gérer et piloter vos Risques et vos Assurances. iSIGR est une plateforme collaborative adaptée à votre environnement d'aujourd'hui et préparée pour intégrer vos évolutions de demain.

## Zone(s) de présence :

- > Afrique (Nord, Sud)
- > Amérique (Nord)
- > Europe (Ouest, Nord)



## SOLUTION(S) PROPOSÉE(S) PAR L'ÉDITEUR

Solution(s) ..... Plateforme VISIATIV-SIGR incluant : Référentiel des biens assurés (Collecte des valeurs), Polices & Primes, Sinistres, Prévention, Grilles de Risques & Plans d'actions, Vision Géo décisionnelle, Certificat d'assurance, Chatbot.

Dominante(s) ..... Gestion des assurances.

Points forts selon l'éditeur ..... VISIATIV-iSIGR, Une plateforme collaborative de Gestion transverse des Risques et Assurances avec géolocalisation des informations (sites, Risques, valeurs assurées,...). Facile d'utilisation, multilingue, personnalisable et modulaire, iSIGR vous permet de fédérer l'ensemble des acteurs Risques et Assurances autour d'un référentiel, sécurisé, unique et partagé qui permet de piloter votre activité.

Composition de la solution ..... Une seule application pouvant contenir plusieurs modules.

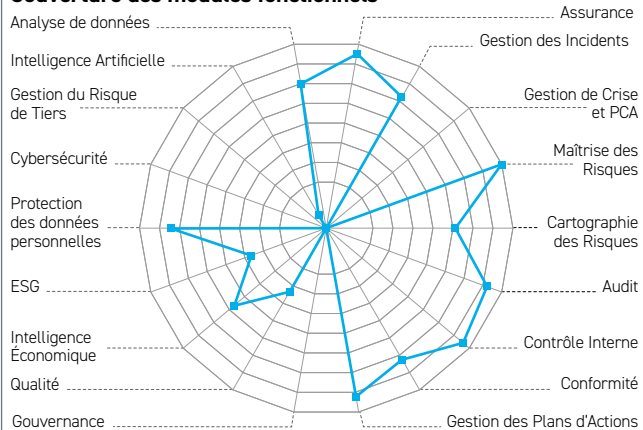
Nombre de clients SIGR	Europe	Afrique	Asie	Amérique du N.	Amérique du S.	Océanie
Au global	16	0	0	0	0	0
Sur les 12 derniers mois	1	0	0	0	0	0

Secteurs d'activité des projets implémentés ..... Assurance (20%), Industrie et Services (80%)

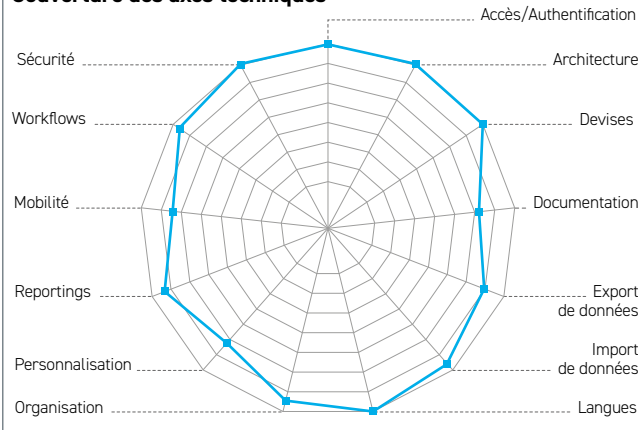
Nombre moyen d'utilisateurs par solution ..... 101 à 200

Délai moyen d'implémentation du SIGR ..... 4 mois

## Couverture des modules fonctionnels\*



## Couverture des axes techniques\*



(\*) Les résultats retranscrits sur cette fiche sont conformes aux réponses fournies par l'éditeur

## WORKIVA



**Workiva**  
4 rue Jules Lefebvre  
75009, Paris  
France  
www.workiva.fr

**Julien VIGNON**  
Directeur GRC France  
+33 (0) 6 16 61 79 84  
julien.vignon@workiva.com

## CARTE D'IDENTITÉ SELON L'ÉDITEUR

Date de création ..... 01/08/2008  
Effectif global ..... 2500  
Effectif dédié au SIGR .....  
Effectif intégration SIGR .....  
Effectif R&D SIGR ..... 40

## Particularités et éléments différenciants

Workiva est une plateforme d'entreprise visant à automatiser vos rapports réglementaires (internes et externes), pour la Finance, l'ESG et les Risques. Gagnez du temps, minimisez les risques d'erreur et fiabilisez vos processus dans un environnement entièrement configurable et facile d'utilisation.

## Zone(s) de présence :

- > Afrique (Sud)
- > Amérique
- > Asie
- > Europe
- > Océanie



## SOLUTION(S) PROPOSÉE(S) PAR L'ÉDITEUR

Solution(s) ..... Enterprise Risk Management Internal Controls Management Internal Audit Management SOX Management Policy & Procedures Certifications / Attestations Operational Risk Management CASS IT Risk Management, ESG Risk Management, CSRD Compliance, Sapin II.

Dominante(s) ..... Tous les modules viennent s'interfacier les uns aux autres et le déploiement peut se faire progressivement.

Points forts selon l'éditeur ..... Workiva offre un environnement Cloud entièrement configurable, avec un reporting intégré, facile d'utilisation et interfacable avec toutes vos sources de données (financières, extra-financières).

Composition de la solution ..... Un module de gestion des risques ayant des utilisateurs et rapports illimités.

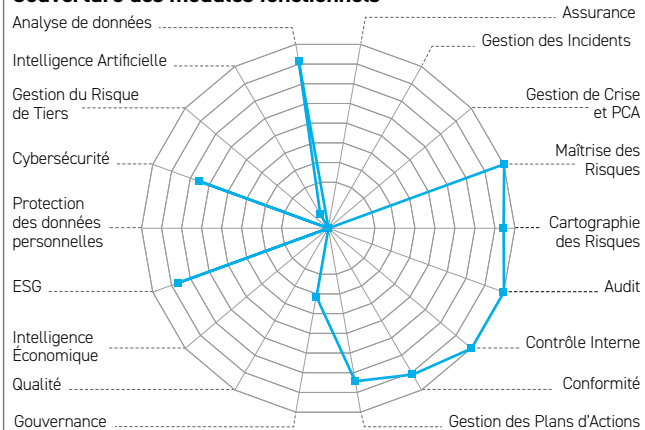
Nombre de clients SIGR	Europe	Afrique	Asie	Amérique du N.	Amérique du S.	Océanie
Au global	145	25	11	3192	49	4
Sur les 12 derniers mois	28	6	5	200	11	2

Secteurs d'activité des projets implémentés ..... Banque (8%), Assurance (13%), Industrie et Services (4%), Secteur Public (2%), Autres (73%)

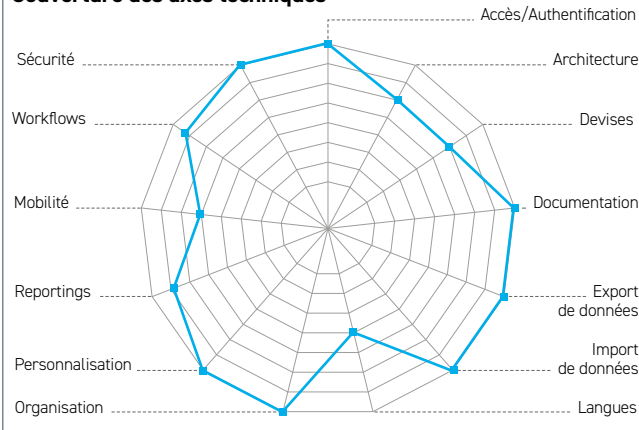
Nombre moyen d'utilisateurs par solution ..... De 6 à 50

Délai moyen d'implémentation du SIGR ..... 2 mois

## Couverture des modules fonctionnels\*



## Couverture des axes techniques\*



(\*) Les résultats retranscrits sur cette fiche sont conformes aux réponses fournies par l'éditeur

## ANNEXE 1

## Présence géographique des Risk Managers répondants

RÉGIONS	PAYS
Afrique Centrale	Cameroun
Afrique de l'Ouest	Bénin, Burkina Faso, Côte d'Ivoire, Gambie, Guinée, Mali, Sénégal
Afrique du Nord	Algérie, Maroc
Amérique Centrale	Anguilla
Amérique du Sud	Argentine, Colombie
Asie de l'Est	Corée du Sud
Asie du Sud-Est	Philippines, Singapour
Europe Centrale	Bulgarie, Espagne, Grèce, Italie, Malte, Monaco, Portugal, Turquie
Europe de l'Ouest	Allemagne, Belgique, Biélorussie, France, Luxembourg, Pays-Bas, République Tchèque, Suisse
Europe du Nord	Danemark, Finlande, Royaume-Uni, Suède

## ANNEXE 2

## Présence géographique des éditeurs

RÉGIONS	PAYS
<b>Afrique Centrale</b>	Acuredge (DEVOTEAM) - ALL4TEC - AMETHYSTE - Arengi - CISS - Diligent - DIOT SIACI - EGERIE - ENABLON - FDU Conseil - Grace Connect - KerMobile Solutions - LexisNexis - Make IT Safe - MEGA International - NANOCODE - Qualitadd - Riskconnect - SAP - ServiceNow - Software AG - TeamMate - Wolters Kluwer
<b>Afrique de l'Est</b>	1-One - Acuredge (DEVOTEAM) - ALL4TEC - AMETHYSTE - Arengi - CALPANA - Challenge Optimum - CISS - Diligent - DIOT SIACI - EGERIE - ENABLON - FDU Conseil - Grace Connect - KerMobile Solutions - LexisNexis - Make IT Safe - MEGA International - NANOCODE - Qualitadd - Riskconnect - SAP - ServiceNow - Software AG - TeamMate - Wolters Kluwer
<b>Afrique de l'Ouest</b>	Acuredge (DEVOTEAM) - ALL4TEC - AMETHYSTE - Arengi - Challenge Optimum - CISS - DELTA RM - Diligent - DIOT SIACI - eFront/BLACKROCK - EGERIE - ENABLON - FDU Conseil - KerMobile Solutions - LexisNexis - Make IT Safe - MEGA International - My Risk Committee - NANOCODE - Optimiso Group - Qualitadd - RISKID - Riskconnect - SAP - ServiceNow - Software AG - TeamMate - Wolters Kluwer - Values Associates
<b>Afrique du Nord</b>	Acuredge (DEVOTEAM) - ALL4TEC - AMETHYSTE - Archer - Arengi - CALPANA - CISS - Diligent - DIOT SIACI - eFront/BLACKROCK - EGERIE - ENABLON - FDU Conseil - Grace Connect - KerMobile Solutions - LexisNexis - Make IT Safe - MEGA International - NANOCODE - NOVASECUR - OneTrust - Oxial - Qualitadd - Riskconnect - SAP - ServiceNow - Smart Global Governance - Software AG - TeamMate - Wolters Kluwer - VISIATIV (iPORTA)
<b>Afrique du Sud</b>	Acuredge (DEVOTEAM) - ALL4TEC - Arengi - CISS - Diligent - DIOT SIACI - eFront/BLACKROCK - EGERIE - ENABLON - FDU Conseil - Grace Connect - KerMobile Solutions - LexisNexis - Make IT Safe - MEGA International - NANOCODE - Optimiso Group - Qualitadd - Riskconnect - SAP - ServiceNow - Software AG - TeamMate - Wolters Kluwer - VISIATIV (iPORTA) - Workiva
<b>Amérique Centrale</b>	ALL4TEC - AMETHYSTE - Archer - CALPANA - CERRIX - CISS - Diligent - eFront/BLACKROCK - EGERIE - FDU Conseil - KerMobile Solutions - LexisNexis - Make IT Safe - MEGA International - NANOCODE - OneTrust - Optimiso Group - Riskconnect - SAP - ServiceNow - Software AG - TeamMate - Wolters Kluwer - TUV SUD - Workiva
<b>Amérique du Nord</b>	ALL4TEC - Archer - Arengi - AuditBoard - CALPANA - CISS - DELTA RM - Diligent - DIOT SIACI - eFront/BLACKROCK - EGERIE - ENABLON - FDU Conseil - Grace Connect - KerMobile Solutions - LexisNexis - Make IT Safe - MAPTYCS - MEGA International - My Risk Committee - NANOCODE - NOVASECUR - OneTrust - Qualitadd - Riskconnect - SAP - ServiceNow - Smart Global Governance - Software AG - TeamMate - Wolters Kluwer - TUV SUD - Ventiv - VISIATIV (iPORTA) - Workiva
<b>Amérique du Sud</b>	ALL4TEC - AMETHYSTE - Archer - CALPANA - CISS - Diligent - eFront/BLACKROCK - EGERIE - ENABLON - FDU Conseil - KerMobile Solutions - LexisNexis - Make IT Safe - MEGA International - OneTrust - riskHive - RISKID - Riskconnect - SAP - ServiceNow - Smart Global Governance - Software AG - TeamMate - Wolters Kluwer - TUV SUD - Workiva
<b>Asie Centrale</b>	ALL4TEC - AMETHYSTE - CISS - Diligent - DIOT SIACI - eFront/BLACKROCK - EGERIE - KerMobile Solutions - Make IT Safe - MEGA International - NANOCODE - Riskconnect - SAP - ServiceNow - Software AG - TeamMate - Wolters Kluwer - TUV SUD - Values Associates - Workiva
<b>Asie de l'Est</b>	ALL4TEC - CALPANA - CISS - Diligent - DIOT SIACI - EGERIE - ENABLON - KerMobile Solutions - Make IT Safe - MEGA International - NANOCODE - NOVASECUR - RISKID - Riskconnect - SAP - ServiceNow - Software AG - TeamMate - Wolters Kluwer - TUV SUD - Workiva
<b>Asie du Nord</b>	ALL4TEC - Archer - CISS - Diligent - DIOT SIACI - eFront/BLACKROCK - EGERIE - KerMobile Solutions - Make IT Safe - MEGA International - Riskconnect - SAP - ServiceNow - Software AG - TeamMate - Wolters Kluwer - TUV SUD - Workiva
<b>Asie du Sud</b>	ALL4TEC - AMETHYSTE - CALPANA - CISS - Diligent - DIOT SIACI - eFront/BLACKROCK - EGERIE - KerMobile Solutions - Make IT Safe - MEGA International - NANOCODE - NOVASECUR - Riskconnect - SAP - ServiceNow - Software AG - TeamMate - Wolters Kluwer - TUV SUD - Ventiv - Workiva
<b>Asie du Sud-Est</b>	ALL4TEC - AMETHYSTE - CALPANA - CISS - Diligent - DIOT SIACI - Grace Connect - KerMobile Solutions - LexisNexis - Make IT Safe - MAPTYCS - MEGA International - NANOCODE - riskHive - RISKID - Riskconnect - SAP - ServiceNow - Software AG - TeamMate - Wolters Kluwer - TUV SUD - Ventiv - Workiva
<b>Asie du Sud-Ouest</b>	ALL4TEC - AMETHYSTE - Archer - Challenge Optimum - CISS - Diligent - DIOT SIACI - eFront/BLACKROCK - EGERIE - KerMobile Solutions - Make IT Safe - MEGA International - NANOCODE - Optimiso Group - RISKID - Riskconnect - SAP - Schleppen - ServiceNow - Smart Global Governance - Software AG - TeamMate - Wolters Kluwer - TUV SUD - Workiva
<b>Europe Centrale</b>	Acuredge (DEVOTEAM) - ALL4TEC - AMETHYSTE - Archer - Arengi - CALPANA - CERRIX - Challenge Optimum - CISS - DELTA RM - Diligent - DIOT SIACI - eFront/BLACKROCK - EGERIE - ENABLON - FDU Conseil - Grace Connect - KerMobile Solutions - LexisNexis - Make IT Safe - MEGA International - NANOCODE - NOVASECUR - OneTrust - Optimiso Group - Qualitadd - Riskconnect - SAP - Schleppen - ServiceNow - Software AG - TeamMate - Wolters Kluwer - TUV SUD - Ventiv - VirtueSpark - Workiva
<b>Europe de l'Est</b>	Acuredge (DEVOTEAM) - ALL4TEC - AMETHYSTE - Archer - Arengi - CALPANA - CERRIX - CISS - DELTA RM - Diligent - DIOT SIACI - eFront/BLACKROCK - ENABLON - FDU Conseil - Grace Connect - KerMobile Solutions - LexisNexis - Make IT Safe - MEGA International - NANOCODE - NOVASECUR - OneTrust - Qualitadd - riskHive - Riskconnect - SAP - ServiceNow - Software AG - TeamMate - Wolters Kluwer - TUV SUD - VirtueSpark - Workiva
<b>Europe de l'Ouest</b>	1-One - Acuredge (DEVOTEAM) - ALL4TEC - AMETHYSTE - Archer - Arengi - CALPANA - CERRIX - Challenge Optimum - CISS - DELTA RM - Diligent - DIOT SIACI - eFront/BLACKROCK - EGERIE - ENABLON - FDU Conseil - GBTEC - Grace Connect - KerMobile Solutions - LexisNexis - Make IT Safe - MAPTYCS - MEGA International - My Risk Committee - NANOCODE - ngCompliance - NOVASECUR - OneTrust - Optimiso Group - Oxial - Qualitadd - riskHive - RISKID - Risk'n TIC - Riskconnect - ROK Solution - SAP - Schleppen - ServiceNow - Smart Global Governance - Software AG - TeamMate - Wolters Kluwer - TUV SUD - Values Associates - VirtueSpark - VISIATIV (iPORTA) - Workiva
<b>Europe du Nord</b>	Acuredge (DEVOTEAM) - ALL4TEC - AMETHYSTE - Archer - Arengi - CALPANA - CERRIX - CISS - DELTA RM - Diligent - DIOT SIACI - eFront/BLACKROCK - EGERIE - ENABLON - FDU Conseil - Grace Connect - Inclus - KerMobile Solutions - LexisNexis - Make IT Safe - MEGA International - My Risk Committee - NANOCODE - ngCompliance - NOVASECUR - OneTrust - Qualitadd - riskHive - Riskconnect - SAP - ServiceNow - Smart Global Governance - Software AG - TeamMate - Wolters Kluwer - TUV SUD - Ventiv - VirtueSpark - VISIATIV (iPORTA) - Workiva
<b>Océanie</b>	ALL4TEC - AMETHYSTE - Archer - CALPANA - CISS - Diligent - eFront/BLACKROCK - EGERIE - KerMobile Solutions - Make IT Safe - MEGA International - NANOCODE - Optimiso Group - Qualitadd - riskHive - Riskconnect - SAP - ServiceNow - Smart Global Governance - Software AG - TeamMate - Wolters Kluwer - TUV SUD - Ventiv - Workiva

## ANNEXE 3

## Description des modules fonctionnels et axes techniques

## Modules fonctionnels

<b>Assurance</b>	<ul style="list-style-type: none"> <li>&gt; Gestion de la répartition des primes</li> <li>&gt; Calcul des primes suivant les règles et contrats</li> <li>&gt; Suivi de l'historique de paiement des primes</li> <li>&gt; Gestion de portefeuilles d'Assurances</li> <li>&gt; Simulations budgétaires</li> <li>&gt; Identification et suivi des taxes</li> </ul>
<b>Gestion des Incidents</b>	<ul style="list-style-type: none"> <li>&gt; Description et suivi (y compris financier) des Incidents centralisés ou non, non-conformités, procédures judiciaires, sinistres, alertes conditionnelles, etc.</li> <li>&gt; Valorisation financière historisée avec suivi des processus d'indemnisation par catégorie de postes (frais médicaux, dommages et intérêts, dommages matériels, dommages immatériels, etc.)</li> </ul>
<b>Gestion de Crise et PCA</b>	<ul style="list-style-type: none"> <li>&gt; Formalisation et utilisation de modèles de PCA</li> <li>&gt; Bilan d'Impact sur Activités (BIA) et interface avec l'annuaire d'entreprise</li> <li>&gt; Maintien en Conditions Opérationnelles (MCO) ; Management des actifs</li> <li>&gt; Support à la gestion de crise</li> </ul>
<b>Maîtrise des Risques</b>	<ul style="list-style-type: none"> <li>&gt; Description et gestion des visites de Risques (planification, documentation, suivi, etc.)</li> <li>&gt; Suivi des rapports de prévention et des notes associées</li> <li>&gt; Suivi de la Conformité aux réglementations, standards externes ou internes</li> <li>&gt; Bibliothèque de mesures de prévention / protection)</li> <li>&gt; Suivi des recommandations</li> </ul>
<b>Cartographie des Risques</b>	<ul style="list-style-type: none"> <li>&gt; Identification et formalisation des Risques, gestion d'une bibliothèque de Risques, lien avec les objectifs stratégiques</li> <li>&gt; Evaluation (qualitative ou quantitative) et hiérarchisation des Risques</li> <li>&gt; Suivi d'indicateur de Risques, de seuils d'alerte</li> <li>&gt; Gestion des Risques de crédit, de marché, financiers (Bale 3)</li> </ul>
<b>Audit</b>	<ul style="list-style-type: none"> <li>&gt; Définition et gestion du plan d'Audit et des missions associées</li> <li>&gt; Gestion des programmes de travail, des constats, recommandations</li> </ul>
<b>Contrôle Interne</b>	<ul style="list-style-type: none"> <li>&gt; Gestion des référentiels de CI (central / local)</li> <li>&gt; Gestion des auto-évaluations, du Contrôle permanent, du testing</li> </ul>
<b>Conformité</b>	<ul style="list-style-type: none"> <li>&gt; Compliance with regulations, internal or external standards (interfaces with content providers), self- assessments</li> </ul>
<b>Gestion des Plans d'Actions</b>	<ul style="list-style-type: none"> <li>&gt; Gestion des plans d'actions et actions (affectation, suivi du planning...)</li> </ul>
<b>Gouvernance</b>	<ul style="list-style-type: none"> <li>&gt; Gestion de l'organisation, des politiques de Gestion des Risques et des décisions</li> <li>&gt; Pilotage et tableaux de bord, gestion des budgets</li> </ul>
<b>Qualité</b>	<ul style="list-style-type: none"> <li>&gt; Gestion des processus, objectifs, indicateurs Qualité, produits non-conformes, actions préventives et correctives, procédures dédiées, etc.</li> </ul>
<b>Intelligence Économique</b>	<ul style="list-style-type: none"> <li>&gt; Gestion de la veille et du renseignement, veille concurrentielle, veille technologique</li> <li>&gt; Collecte des informations, traitement, diffusion, archivage</li> </ul>
<b>ESG</b>	<ul style="list-style-type: none"> <li>&gt; Capacité à gérer des programmes de développement durable (mesures, analyse, reporting)</li> <li>&gt; Aptitude à supporter plusieurs protocoles prêts à l'emploi : Facteurs d'émission de GES...)</li> <li>&gt; Possibilité de gérer les initiatives de développement durables et les activités connexes</li> </ul>
<b>Cybersécurité</b>	<ul style="list-style-type: none"> <li>&gt; Possibilité d'intégrer le référentiel SMSI et documenter la Déclaration d'Applicabilité</li> <li>&gt; Gérer des Incidents et failles de sécurité</li> <li>&gt; Scan des vulnérabilités</li> </ul>
<b>Protection des données personnelles</b>	<ul style="list-style-type: none"> <li>&gt; Possibilité d'effectuer l'évaluation initiale et les impacts liés à la protection des données personnelles</li> <li>&gt; Capacité de surveiller la Conformité des politiques internes en matière de protection des données personnelles et de détecter et résoudre les Incidents</li> <li>&gt; Possibilité de générer des rapports et tableaux de bord prédéfinis de Conformité à la protection des données personnelles</li> </ul>
<b>Gestion du Risque de Tiers</b>	<ul style="list-style-type: none"> <li>&gt; Mise à disposition de bibliothèques de tiers</li> <li>&gt; Permettre la mise en place, la distribution, délégation, la collecte et le suivi de un ou plusieurs questionnaires de tiers normalisés/réglementaires (SIG, RGPD, ISO 27001, etc...)</li> <li>&gt; Calculer un Risque (inhérent et résiduel) d'un tiers</li> <li>&gt; Identifier des opérations atypiques ou exceptionnelles</li> <li>&gt; Fournir une cartographie consolidée des Risques de tiers par processus, géographie, criticité, etc. ...</li> <li>&gt; Possibilité de gérer des contrôles et des audits sur les tiers</li> <li>&gt; Possibilité de gérer ses tiers par l'utilisation d'alertes avec des déclenchements d'actions automatisés</li> </ul>

<b>Intelligence Artificielle</b>	<ul style="list-style-type: none"> <li>&gt; Capacité à cartographier ou à intégrer dans une cartographie via de la datavisualisation des informations captées grâce aux modèles d'IA.</li> <li>&gt; Capacité à analyser et évaluer l'efficacité du dispositif de maîtrise des Risques en vue de produire des recommandations alternatives</li> <li>&gt; Capacité à détecter des signaux faibles d'alertes à partir de données structurées ou non structurées provenant de sources multiples en utilisant des capacités de Deep Learning et/ou Machine Learning.</li> <li>&gt; Permettre à l'utilisateur de la 1ère ou 2ème ligne de maîtrise via l'utilisation du traitement du langage naturel (NLP) de catégoriser un événement de perte/ incident ou de rapprocher tout objet d'un autre</li> <li>&gt; Capacité à calculer plusieurs scénarios de Risque et à proposer des simulations avec recommandations pour l'aide à la décision</li> <li>&gt; Mettre en lumière les informations relatives aux biais cognitifs, aux déviations des modèles d'Intelligence Artificielle afin de gérer efficacement les Risques de modèles</li> </ul>
<b>Analyse de données</b>	<ul style="list-style-type: none"> <li>&gt; Connexion de l'outil à des sources de données (ERP ou autres)</li> <li>&gt; Présence de bibliothèques prédéfinies de contrôles existants</li> <li>&gt; Définition des contrôles/analyses automatisés dans l'outil (continuous monitoring) et visualisation des exceptions/ résultats</li> </ul>

### Axes techniques

<b>Accès/ Authentification</b>	<ul style="list-style-type: none"> <li>&gt; Politique de sécurité des accès, modalités de gestion des utilisateurs, modalités de gestion du périmètre d'habilitation</li> <li>&gt; Possibilités de délégation des droits d'administration</li> <li>&gt; Gestion des habilitations et confidentialité des données</li> </ul>
<b>Architecture</b>	<ul style="list-style-type: none"> <li>&gt; Type d'architecture retenu (client léger, client lourd, ASP, etc.) et hébergement</li> <li>&gt; Bases de données utilisables et langages de programmation</li> <li>&gt; Sécurité logique de la plateforme technique utilisée</li> </ul>
<b>Devises</b>	<ul style="list-style-type: none"> <li>&gt; Devise par défaut</li> <li>&gt; Autres devises possibles</li> <li>&gt; Moteur de conversion multidevises</li> </ul>
<b>Documentation</b>	<ul style="list-style-type: none"> <li>&gt; Possibilité d'attacher des pièces jointes</li> <li>&gt; Capacités de gestion de la documentation</li> </ul>
<b>Import de données</b>	<ul style="list-style-type: none"> <li>&gt; Possibilité de gestion des imports par un administrateur client ou un utilisateur accrédité</li> <li>&gt; Possibilité d'importer des sources de données externes de structure cohérente avec celle de l'outil</li> </ul>
<b>Export de données</b>	<ul style="list-style-type: none"> <li>&gt; Formats d'exports prédéfinis</li> <li>&gt; Possibilité donnée aux utilisateurs d'extraire des données de l'outil et de les récupérer sous un format xls, dbf ou autre (tableur, base de données) pour une exploitation hors de l'outil</li> <li>&gt; Possibilité pour un utilisateur de définir le périmètre de l'export, de sélectionner les informations à exporter, d'enregistrer le périmètre et les informations exportées</li> </ul>
<b>Langues</b>	<ul style="list-style-type: none"> <li>&gt; Langues autres que le Français dans lesquelles l'outil est disponible</li> <li>&gt; Existence d'une version complète du SIGR en langue Française</li> <li>&gt; Gestion des dictionnaires de données et des libellés</li> <li>&gt; Gestion possible des langues par l'administrateur client</li> </ul>
<b>Organisation</b>	<ul style="list-style-type: none"> <li>&gt; Gestion d'arborescence (nb niveaux &gt;5) multiaxes et multi-référentiels</li> <li>&gt; Possibilité de gérer des employés ou des actifs de différentes natures (sites, véhicules, etc.) rattachés aux entités de l'arborescence (y compris processus)</li> <li>&gt; Réconciliation des données juridiques et organisationnelles</li> </ul>
<b>Personnalisation</b>	<ul style="list-style-type: none"> <li>&gt; Possibilité de paramétrage des écrans par le client</li> <li>&gt; Possibilité de paramétrage des écrans par l'éditeur</li> <li>&gt; Autres possibilités offertes à l'utilisateur client</li> </ul>
<b>Reportings</b>	<ul style="list-style-type: none"> <li>&gt; Business Intelligence</li> <li>&gt; Présence d'un outil de reporting intégré</li> <li>&gt; Possibilité d'interfaçage avec des outils de reporting ou des ETL</li> <li>&gt; Gestion d'axes d'analyse</li> <li>&gt; Etats à disposition et formats supportés</li> </ul>
<b>Workflow</b>	<ul style="list-style-type: none"> <li>&gt; Seuils générateurs d'alerte et personnalisation des workflows</li> <li>&gt; Envoi de mail/SMS par l'outil (liste de diffusion, autre)</li> <li>&gt; Gestion de workflows prédéfinis avec planification et suivi des tâches</li> <li>&gt; Etats de restitution</li> </ul>
<b>Mobilité</b>	<ul style="list-style-type: none"> <li>&gt; Capacité d'adaptation de l'outil sur smartphone et tablette</li> <li>&gt; Responsive Design</li> </ul>
<b>Sécurité</b>	<ul style="list-style-type: none"> <li>&gt; Sécurisation des flux de données</li> <li>&gt; Traçabilité des actions des utilisateurs</li> <li>&gt; Test de pénétration/audit de vulnérabilité</li> <li>&gt; Cryptage des données sensibles dans la base de données</li> </ul>



## APPENDIX 4

## Résultats des consultations/réponses

ÉDITEUR	Panorama 2021		Panorama 2022		Panorama 2023		Panorama 2024		Statut 2024
	Consulté	Réponse	Consulté	Réponse	Consulté	Réponse	Consulté	Réponse	
1-One	YES	YES	YES	NO	YES	YES	YES	YES	
80-20 Software	YES	NO	NO	NO	YES	NO	NO	NO	
Actuarion	YES	NO	NO	NO	NO	NO	NO	NO	
Actuaris	YES	NO	NO	NO	NO	NO	NO	NO	
Acuredge (Devoteam)	YES	YES	YES	YES	YES	YES	YES	YES	
Agena	YES	NO	NO	NO	YES	NO	NO	NO	
ALL4TEC	YES	YES	YES	YES	YES	YES	YES	YES	
Allgress					YES	NO	NO	NO	
Altarès			YES	NO	YES	NO	NO	NO	
Alyne			YES	NO	YES	NO	NO	NO	
Améthyste	YES	YES	YES	YES	YES	YES	YES	YES	
Antelope	YES	NO	YES	NO	YES	NO	NO	NO	
Aravo					YES	NO	NO	NO	
Archer	YES	YES	YES	YES	YES	YES	YES	YES	
Arengi	YES	YES	YES	YES	YES	YES	YES	YES	
Argos AXA Climate			YES	NO	YES	NO	NO	NO	
AuditBoard			YES	NO	YES	YES	YES	YES	
AuSuM	YES	NO	YES	NO	YES	NO	NO	NO	
Avetta	YES	NO	YES	NO	YES	NO	NO	NO	
BlueUmbrella	YES	NO	YES	NO	NO	NO	NO	NO	
BVD/Bureau Van Dijk	YES	NO	YES	YES	NO	NO	NO	NO	
Camms			YES	NO	YES	NO	NO	NO	
Cerrix	YES	YES	YES	YES	YES	YES	YES	YES	
CGERisk	YES	NO	YES	NO	NO	NO	NO	NO	
Challenge Optimum	YES	YES	YES	YES	YES	YES	YES	YES	
CISS	YES	YES	YES	YES	YES	YES	YES	YES	
ClearRisk			YES	NO	YES	NO	NO	NO	
CMO Compliance	YES	NO	YES	NO	YES	NO	NO	NO	
CoAudit Group (ex FDU Conseil)					YES	YES	YES	YES	
CovalentSoftware (cf.Ideagen)	YES	NO	YES	NO	NO	NO	NO	NO	
Calpana					YES	YES	YES	YES	NO
CuraTechnologies	YES	NO	YES	NO	NO	NO	NO	NO	
Delta RM	YES	YES	YES	YES	YES	YES	YES	YES	
Diligent (ex Galvanize)	YES	YES	YES	NO	YES	YES	YES	YES	
Diot Siaci	YES	YES	YES	YES	YES	YES	YES	YES	
Dow Jones			YES	NO	YES	NO	NO	NO	
DWF	YES	YES	NO	NO	YES	NO	NO	NO	
EADS Apsys	YES	YES	YES	NO	YES	NO	NO	NO	
eFront/Blackrock	YES	YES	YES	YES	YES	YES	YES	YES	

ÉDITEUR	Panorama 2021		Panorama 2022		Panorama 2023		Panorama 2024		Statut 2024
	Consulté	Réponse	Consulté	Réponse	Consulté	Réponse	Consulté	Réponse	
Egerie			YES	YES	YES	YES	YES	YES	
Elseware	YES	NO	YES	NO	YES	NO	NO	NO	
Empowered Systems (ex Refinitiv)	YES	YES	YES	YES	YES	NO	NO	NO	
Enablon	YES	YES	YES	YES	YES	YES	YES	YES	
ERM	YES	NO	YES	NO	YES	NO	NO	NO	
F24	YES	NO	YES	NO	NO	NO	YES	YES	Entering
FigtreeSystems (NTTData)	YES	NO	YES	NO	NO	NO	NO	NO	
Finwedge (ex FCPartner)	YES	NO	YES	NO	NO	NO	NO	NO	
Five Sigma Labs					YES	NO	NO	NO	
Fusion Risk Management			YES	NO	YES	NO	NO	NO	
GBTEC (Avedos)	YES	YES	YES	YES	YES	YES	YES	YES	
Gecico			YES	NO	YES	NO	NO	NO	
GlobalSuite	YES	NO	YES	NO	NO	NO	NO	NO	
Grace Connect			YES	YES	YES	YES	YES	YES	
IAMConseil	YES	NO	YES	NO	NO	NO	NO	NO	
IBM	YES	YES	YES	NO	YES	NO	NO	NO	
Ideagen	YES	NO	YES	NO	YES	NO	NO	NO	
Inclus					YES	YES	YES	YES	
Intellinx	YES	NO	YES	NO	NO	NO	NO	NO	
Ivalua	YES	NO	YES	NO	YES	NO	NO	NO	
iWE	YES	NO	YES	NO	YES	NO	NO	NO	
Iwecloud	YES	YES	NO	NO	NO	NO	NO	NO	
KerMobile Solutions	YES	YES	YES	YES	YES	YES	YES	YES	
LegalSuite	YES	NO	YES	NO	YES	NO	NO	NO	
Legisway	YES	NO	YES	NO	YES	NO	NO	NO	
LexisNexis	YES	YES	YES	YES	YES	YES	YES	YES	
Lockpath	YES	NO	YES	NO	YES	NO	NO	NO	
LogicGate	YES	NO	YES	NO	YES	NO	NO	NO	
LogicManager	YES	NO	YES	NO	YES	NO	NO	NO	
MAAT	YES	NO	NO	NO	NO	NO	NO	NO	
Mageri	YES	NO	YES	NO	YES	NO	NO	NO	
Maptycs	YES	YES	YES	YES	YES	YES	YES	YES	
Make IT Safe					YES	YES	YES	YES	
MarshClearSight	YES	NO	NO		NO	NO	NO	NO	
MeetRisk	YES	YES	YES	YES	YES	NO	NO	NO	
Mega International	YES	YES	YES	YES	YES	YES	YES	YES	
MetricStream	YES	NO	YES	YES	YES	NO	NO	NO	
Mitrtech							YES	YES	Entering
Mkinsight	YES	NO	YES	NO	NO	NO	NO	NO	
Moody's							YES	YES	Entering
My Risk Committee	YES	YES	YES	NO	YES	YES	YES	YES	
Myflisk					YES	NO	NO	NO	
Nanocode	YES	YES	NO	NO	YES	YES	YES	YES	
NavexGlobal	YES	NO	YES	NO	NO	NO	NO	NO	



ÉDITEUR	Panorama 2021		Panorama 2022		Panorama 2023		Panorama 2024		Statut 2024
	Consulté	Réponse	Consulté	Réponse	Consulté	Réponse	Consulté	Réponse	
NEXT Software Solutions	YES	YES	YES	NO	NO	NO	NO	NO	
ngCompliance	YES	YES	YES	YES	YES	YES	YES	YES	
Novasecur	YES	YES	YES	YES	YES	YES	YES	YES	
NOweco	YES	NO	YES	NO	YES	NO	NO	NO	
OneConcern			YES	NO	YES	NO	NO	NO	
OneTrust			YES	NO	YES	YES	YES	YES	
Onspring					YES	NO	NO	NO	
Optimiso Group	YES	YES	YES	NO	YES	YES	YES	YES	
Optirisk	YES	NO	YES	NO	NO	NO	NO	NO	
Origami	YES	NO	YES	NO	NO	NO	NO	NO	
Overmind	YES	NO	YES	NO	NO	NO	NO	NO	
Oxand	YES	NO	YES	NO	YES	NO	NO	NO	
Oxial	YES	YES	YES	YES	YES	YES	YES	YES	
Palisade	YES	NO	YES	NO	YES	NO	NO	NO	
Pcis Vision					YES	NO	NO	NO	
Pocketresult							YES	YES	Entering
Prevaleas	YES	YES	YES	YES	NO	NO	NO	NO	
Prevalent					YES	NO	NO	NO	
ProcessGene	YES	NO	YES	NO	YES	NO	NO	NO	
ProcessUnity					YES	NO	NO	NO	
Prodentia	YES	NO	YES	NO	YES	NO	NO	NO	
ProteusCyber	YES	NO	YES	NO	NO	NO	NO	NO	
Protiviti	YES	NO	YES	NO	YES	NO	NO	NO	
Pyx24							YES	YES	Entering
Quadratic							YES	YES	Entering
Qualitadd	YES	YES	YES	YES	YES	YES	YES	YES	
Qumas	YES	NO	YES	NO	YES	NO	NO	NO	
ReadiNow			YES	YES	YES	NO	NO	NO	
Reciprocity			YES	NO	YES	NO	NO	NO	
Resolver	YES	NO	YES	NO	YES	NO	NO	NO	
Risk'nTic	YES	YES	YES	NO	YES	YES	YES	YES	
Risk2Reputation	NO	NO	YES	NO	NO	NO	NO	NO	
Risk3sixty					YES	NO	NO	NO	
RiskDecisions	YES	NO	YES	NO	NO	NO	NO	NO	
Riskeeper	YES	NO	YES	NO	YES	NO	NO	NO	
riskHive	YES	YES	YES	YES	YES	YES	YES	YES	
riskID	YES	YES	YES	YES	YES	YES	YES	YES	
Riskonnnect			YES	YES	YES	YES	YES	YES	
RiskPartner					YES	NO	NO	NO	
RiskWatch	YES	NO	YES	NO	YES	NO	NO	NO	
ROK Solution	YES	YES	YES	NO	YES	YES	YES	YES	
SAI360	YES	YES	YES	NO	NO	NO	NO	NO	
SAP	YES	YES	YES	YES	YES	YES	YES	YES	
SAS France	YES	NO	YES	NO	NO	NO	NO	NO	

ÉDITEUR	Panorama 2021		Panorama 2022		Panorama 2023		Panorama 2024		Statut 2024
	Consulté	Réponse	Consulté	Réponse	Consulté	Réponse	Consulté	Réponse	
Schleupen	YES	YES	YES	NO	YES	YES	YES	YES	
SecondFloor			YES	NO	YES	NO	NO	NO	
ServiceNow	YES	YES	YES	YES	YES	YES	YES	YES	
SideTrade	YES	NO	NO	NO	YES	NO	NO	NO	
Signavio	YES	NO	YES	NO	YES	NO	NO	NO	
Sindup	YES	YES	YES	NO	YES	NO	NO	NO	
Skan1			YES	NO	YES	NO	NO	NO	
SmartGlobal			YES	NO	YES	YES	YES	YES	
Software AG	YES	YES	YES	NO	YES	YES	YES	YES	
Spear Tech					YES	NO	NO	NO	
Sphera	YES	NO	YES	NO	YES	NO	NO	NO	
SureCloud					YES	NO	NO	NO	
SwissGRC							YES	YES	Entering
Sword Active Risk	YES	YES	YES	NO	NO	NO	NO	NO	
TeamMate – Wolters Kluwer	YES	YES	YES	YES	YES	YES	YES	YES	
TerrimetricsSAS	YES	NO	YES	NO	NO	NO	NO	NO	
Théorème	YES	NO	YES	NO	YES	NO	NO	NO	
TinubuSquare	YES	NO	YES	NO	NO	NO	NO	NO	
TowersWatson	YES	NO	YES	NO	NO	NO	NO	NO	
Trace International			YES	NO	YES	NO	NO	NO	
Trintech	YES	NO	YES	NO	YES	NO	NO	NO	
Tüv Süd Global Risk Consultants	YES	NO	YES	NO	YES	YES	YES	YES	
Values Associates			YES	YES	YES	YES	YES	YES	
Venminder					YES	NO	NO	NO	
Ventiv	YES	YES	YES	YES	YES	YES	YES	YES	
Viclarly	YES	NO	YES	NO	YES	NO	NO	NO	
VirtueSpark	YES	YES	YES	NO	YES	YES	YES	YES	
Visiati (iPORTA)	YES	YES	YES	YES	YES	YES	YES	YES	
VoseSoftware	YES	YES	YES	NO	NO	NO	NO	NO	
Workiva	YES	YES	YES	YES	YES	YES	YES	YES	
WynyardGroup	YES	NO	YES	NO	NO	NO	NO	NO	
Xactium	YES	NO	YES	NO	YES	NO	NO	NO	

## **Vous êtes éditeur et vous souhaiteriez être consulté lors de la prochaine édition du Panorama SIGR ?**

Il vous suffit de prendre contact avec l'AMRAE pour être sollicité lors de la prochaine campagne.

### **Contactez :**

Géraldine Bruguère-Fontenille : [geraldine.bruguere@amrae.fr](mailto:geraldine.bruguere@amrae.fr)

Bertrand Rubio : [bertrand.rubio@fr.ey.com](mailto:bertrand.rubio@fr.ey.com)

### **À propos de l'AMRAE :**

L'AMRAE, *Association pour le Management des Risques et des Assurances de l'Entreprise*, regroupe les principaux acteurs de la gestion des risques (gestion des risques, contrôle interne et audit, assurance et juridique). les principaux acteurs de la gestion des risques (risk management, contrôle interne et audit, assurance et juridique). A travers ses comités scientifiques, ses publications, ses prises de position et son congrès de référence, elle œuvre pour l'excellence en matière de risk management, qui contribue à sécuriser la stratégie des entreprises et à organiser leur résilience.

L'AMRAE regroupe plus de 1700 membres issus de 800 organisations privées et publiques. L'AMRAE a quatre missions fondamentales :

- Promouvoir le concept de Risk Management.
- Apporter et maintenir l'expertise des Risk Managers au plus haut niveau.
- Anticiper et influencer le marché de l'assurance des entreprises.
- Atteindre les autorités publiques et les institutions civiles.

Avec AMRAE Formation, l'Association répond aux besoins de formation professionnelle en proposant des formations certifiantes de haut niveau. AMRAE Les Rencontres organise chaque année le congrès de référence des métiers du risque et de l'assurance (plus de 3200 participants). Ces trois jours sont le rendez-vous incontournable pour tous les acteurs de la gestion et du financement des risques.

### **Téléchargez votre version gratuite sur**

<https://www.amrae.fr/bibliotheque-de-amrae/panorama-sigr-16e-edition-2024>

### **Retrouvez les autres publications sur [www.amrae.fr](http://www.amrae.fr)**

Cahiers Techniques

Collection « Dialoguer »

Collection Maîtrise des Risques

Ce document, propriété de l'AMRAE, est protégé par le copyright.  
Toute reproduction, totale ou partielle, est soumise à la mention obligatoire du droit d'auteur.  
Copyright © AMRAE

# AMRAE

---

la Maison du risk management

36 boulevard de Sébastopol, 75004 Paris - [www.amrae.fr](http://www.amrae.fr)

Ce document, propriété de l'AMRAE, est protégé par le copyright.  
Toute reproduction, totale ou partielle, est soumise à la mention obligatoire du droit d'auteur.  
Copyright © AMRAE